



INFORME ELECTORAL

Elecciones Presidenciales

Chile | NOVIEMBRE 2021



INFORME ELECTORAL Elecciones Presidenciales Chile | NOVIEMBRE 2021



Produccion:

Sebastián Tapia
Ariadna Dacil Lanza
Floencia Tursi Colombo
Federico Montero
Pablo Macía

Diseño:

Joaquín Aroza
Kevin Lynch



Introducción

Este domingo 21 se desarrollaron las elecciones presidenciales, de senadores, diputados y de consejeros regionales en Chile, con una participación del 47,34% del electorado, que corresponde a 7.115.590 de electores de un total de 15.030.973 habilitados para la votación.



Contexto

En paralelo a la elección, se desarrollan las actividades de la Asamblea Constituyente -que fue una de las principales demandas durante el estallido de 2019 y que nació luego del referéndum de 2020-, encargada de redactar una nueva constitución para Chile, que supere la actual carta magna que fue impulsada por el dictador Augusto Pinochet.

A partir del estallido social del 2019, la imagen de Sebastián Piñera cayó. A esto se suma, el hecho de que durante la pandemia el país sufrió una fuerte caída económica, con una disminución del PBI de un 6%, siendo la peor recesión en décadas.



Contexto

Al desarrollarse en pandemia, las autoridades desplegarán un protocolo COVID-19 para convocar a que los electores asistan con sus propios elementos de protección y proveerán kit sanitarios para autoridades de mesa, además de sanitizar de los locales de votación.

Esta será una nueva instancia electoral para los chilenos y chilenas en 2021, año en que también eligieron en mayo las autoridades subnacionales, y las primarias en julio.



¿Qué se votó?

1

Presidente
de la República

155

Diputados/as

27

Senadores/as

302

Consejeros Regionales



Partidos y candidatos



1. **Gabriel Boric Font**
| Pacto Apruebo Unidad
2. **José Antonio Kast Rist**
| Partido Republicano de Chile
3. **Sebastián Sichel Ramírez**
| Pacto Chile Vamos
4. **Franco Parisi Fernández**
| Partido de la Gente
5. **Marco Enríquez-Ominami Gumucio**
| Partido Progresistas de Chile
6. **Yasna Provoste Campillay**
| Partido Demócrata Cristiano
7. **Eduardo Artés Brichetti**
| Partido Unión Patriótica



⋮ Mecanismo de voto

El voto en Chile es voluntario desde el año 2012. Además es personal, igualitario y secreto.

En las elecciones presidenciales, parlamentarias, y de consejeros regionales votaron todos los ciudadanos y ciudadanas mayores de 18 años habilitados.

En la categoría presidencial participaron las personas con derecho al voto en el país y en el extranjero, en las categorías de Senadores/as, Diputados/as y Consejeros Regionales solo se encontraba habilitado el voto en el país.

Para acceder al cargo de Presidente, debía obtenerse mayoría absoluta, de lo contrario se iría a una segunda vuelta que

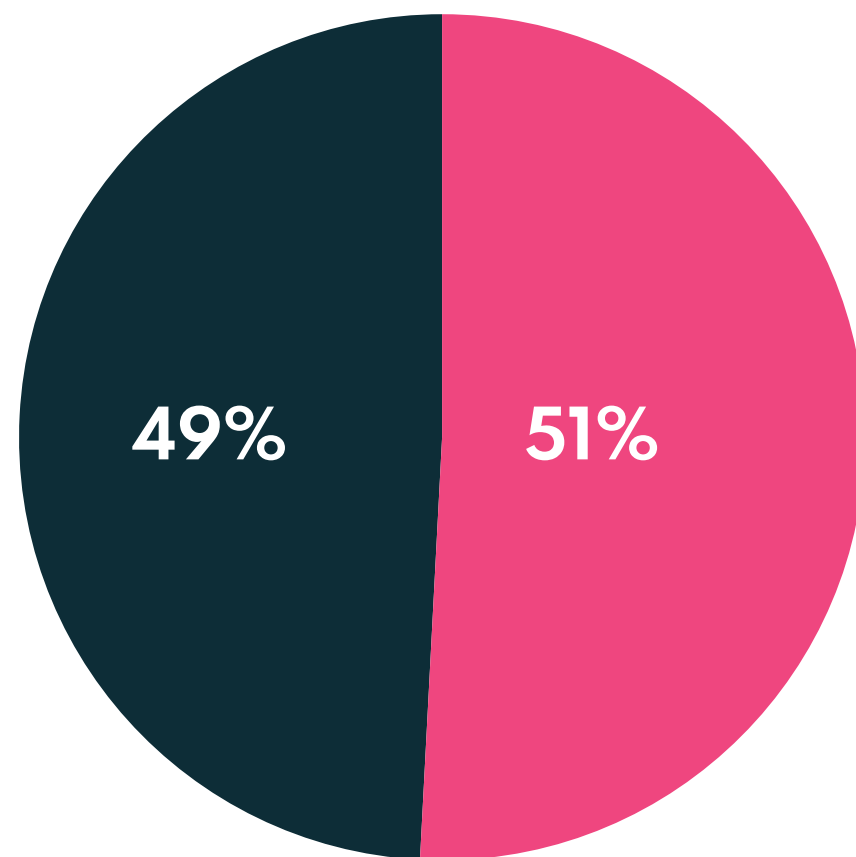
está prevista para el 19 de diciembre entre los dos candidatos más votados.

Desde la reforma constitucional de 2005, el período del mandato presidencial es de cuatro años. Quien ocupa el cargo no puede ser reelecto para el período inmediatamente siguiente.

Asimismo, mientras que los integrantes de la Cámara baja son elegidos por un período de cuatro años, los/as Senadores/as lo hacen por uno de ocho años.



⋮ Padrón Electoral



Padrón total: 15.030.974

 **Mujeres: 7.708.079**

 **Hombres: 7.322.895**



⋮ Padrón Electoral

Teniendo en cuenta el voto en el exterior, son 15.030.974 los/as electores/as habilitados para estas elecciones, 14.959.956 corresponden a quienes se encuentran en el territorio nacional, y 71.018 a chilenos/as en el extranjero.

Las comunas que tienen mayor concentración de electores son las comunas de Puente Alto (403.129 electores/as), Maipú (392.526), Santiago (339.067), La Florida (308.804), y Viña del Mar (302.008).

De acuerdo a los datos del SERVEL, un 49% se encuentra conformado por hombres (7.322.895), siendo 7.288.672 los habilitados en Chile y 34.223 los habilitados en el exterior, y un 51% conformado por mujeres (7.708.079), 7.671.284 correspondiente a las habilitadas en Chile y 36.795 en el exterior.




Padron electoral

VOTO DESDE EL EXTERIOR

En las elecciones del año 2017 fueron las primeras en las que se reconoce el derecho a voto a chilenas y chilenos viviendo en el extranjero, pudiendo a partir de allí votar en las elecciones presidenciales (primarias, elecciones presidenciales y eventual segunda vuelta) y en los plebiscitos nacionales que se convoquen en el país.

VOTO MIGRANTE

El voto de los y las migrantes se encuentra también reconocido en la Constitución. Para las elecciones 2021, de acuerdo a los electores/as habilitados/as, la mayoría de los migrantes provienen de Perú (157.003), Colombia (56.489), Bolivia (50.766), Argentina (30.449) y Ecuador (17.990)



Paridad de género

Con la incorporación de la cuota de género que se utilizó por primera vez en las elecciones del año 2017, se obtuvo recién una representación del 22,5 % de mujeres en la Cámara de Diputados. Esta cuota de género establece que el total de varones o mujeres no debe representar más del 60% de la lista

En las últimas elecciones de Convencionales Constituyentes, donde por ley debía ser una Convención Paritaria, 11 mujeres debieron resignar sus escaños por la aplicación de la paridad.

La paridad en los órganos legislativos, en todos sus niveles, es uno de los ejes de debate en la redacción de la nueva Carta Magna.



Participación

Población
19 387 253

Padrón
15 030 973

Votantes
7 115 590

Participación: 47.34%

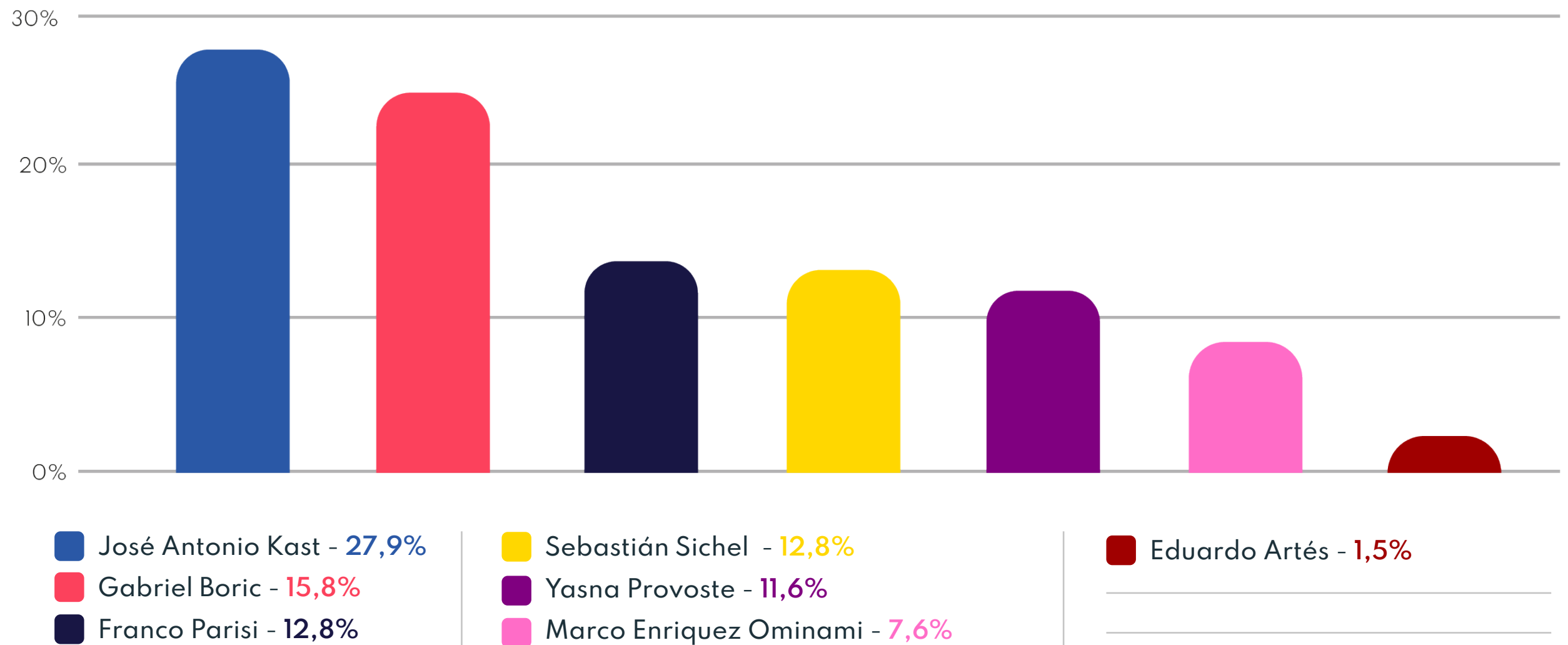


EN BLANCO: 31 322

NULOS: 57 200



Resultados



Resultados

- José Antonio Kast Rist | Partido Republicano de Chile **27,9%** (1.961.122)
- Gabriel Boric Font | Pacto Apruebo Unidad **15,8%** (1.814.809)
- Franco Parisi Fernández | Partido de la Gente **12,8%** (899.403)
- Sebastián Sichel Ramírez | Pacto Chile Vamos **12,8%** (898.510)
- Yasna Provoste Campillay | Partido Demócrata Cristiano **11,6%** (815.558)
- Marco Enríquez-Ominami Gumucio | Partido Progresistas de Chile **7,6%** (534.485)
- Eduardo Artés Brichetti | Partido Unión Patriótica **1,5%** (103.181)



Resultados

El Servicio Electoral de Chile comunicó que escrutado el 99,99% de las mesas, los resultados arrojaron un 27,91% para el candidato por el Partido Republicano Jose Antonio Kast Rist (1.961.122 electores), seguido con un 25,83% por Gabriel Boric Font, nominado por el Pacto Apruebo Dignidad (1.814.809 electores). Ambos candidatos pasaron a la segunda vuelta a realizarse el 19 de diciembre para determinar el próximo presidente de Chile.

En tercer lugar se consagró Franco Parisi Fernández, líder de centro-derecha por el Partido de la Gente, quien realizó su campaña desde EEUU, donde tiene su residencia, con un 12,80% de los votos (899.403 electores). En cuarto lugar

se encontró el candidato oficialista Sebastián Sichel Ramírez, nominado por el Pacto Chile Vamos, con 12,79%, (898.510 electores). En quinto lugar Yasna Provoste Campillay, del Partido Demócrata Cristiano obtuvo el 11,61% (815.558 electores), seguido de Marco Enríquez-Ominami Gumucio por el Partido Progresistas de Chile con el 7,61% (534.485 electores). En último lugar quedó Eduardo Artés Brichetti, candidato por el Partido Unión Patriótica con 1,47% (103.181 electores).

El dato curioso lo marca el hecho de que por primera vez los candidatos al ballottage pertenecen a fuerzas políticas ajenas a las dos coaliciones que lideraron el país desde el retorno de la democracia, obteniendo estas últimas el cuar-



Resultados

to y quinto lugar. Este hecho marca el descredito de las formaciones políticas tradicionales luego de las movilizaciones del 2019.

Por otro lado, el porcentaje de participación confirmó la tendencia a la baja que registra el país, donde desde el 2009 (59,6%) no hubo ninguna elección presidencial con una afluencia mayor al 50%. En esta elección presidencial incluso participaron alrededor de 500 mil electores menos que en el Plebiscito constitucional del 2020.

Así las cosas, la sociedad chilena deberá elegir en un clima de polarización al nuevo presidente el 19 de diciembre entre Kast, abogado de 55 años, defensor del neoliberalismo y del

pinochetismo, y Boric, exlíder estudiantil de 35 años, quien impulsa la salida del Chile neoliberal, con mayor fortalecimiento del Estado que promueva una mayor justicia social.

Si bien los votos no son transferibles y el resultado de diciembre está abierto en función del grado de participación de la ciudadanía, es previsible que gran parte de los votos de Parisi y Sichel se concentren en la candidatura de Kast, mientras que los de Provoste, Enríquez-Ominami y Artés jueguen para Boric.



Senadores

Chile Podemos Más



Nuevo Pacto Social



Apruebo Dignidad



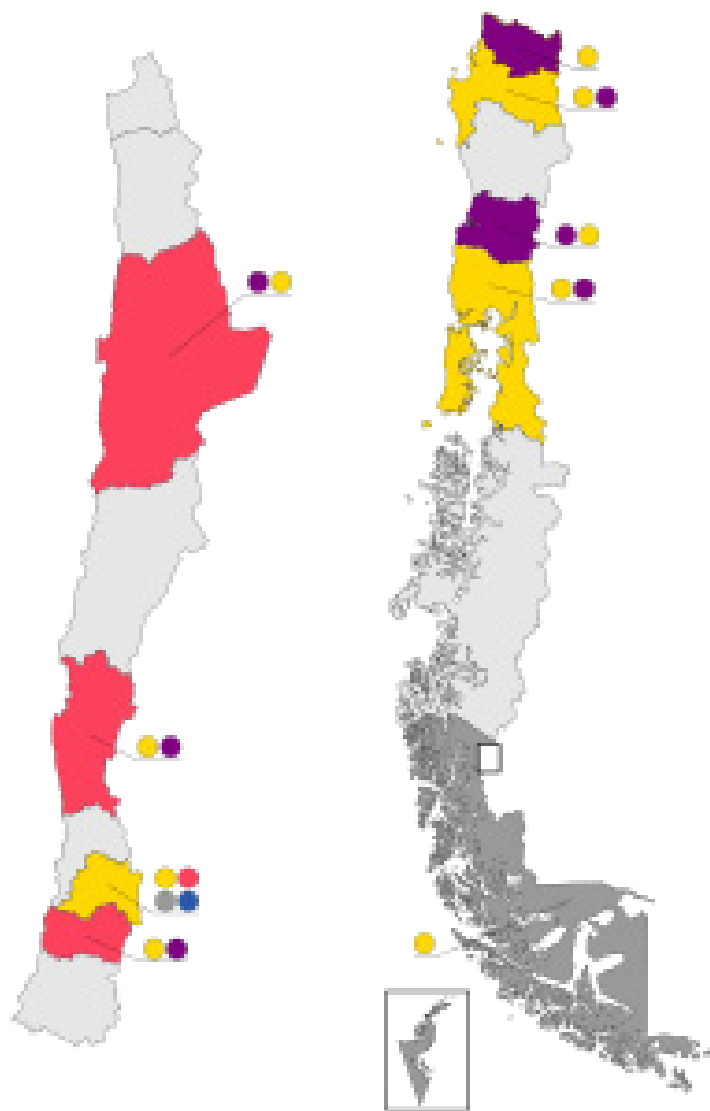
Independientes



Frente Social Cristiano



Senadores



- Chile Podemos Más | 12
- Nuevo Pacto Social | 8
- Apruebo Dignidad | 4
- Independientes | 2
- Frente Social Cristiano | 1



⋮ Diputados

Chile Podemos Más | 52



Nuevo Pacto Social | 37



Apruebo Dignidad | 37



Frente Social Cristiano | 15



Partido de la Gente | 6



Dignidad Ahora | 3



Partido Ecologista Verde | 2



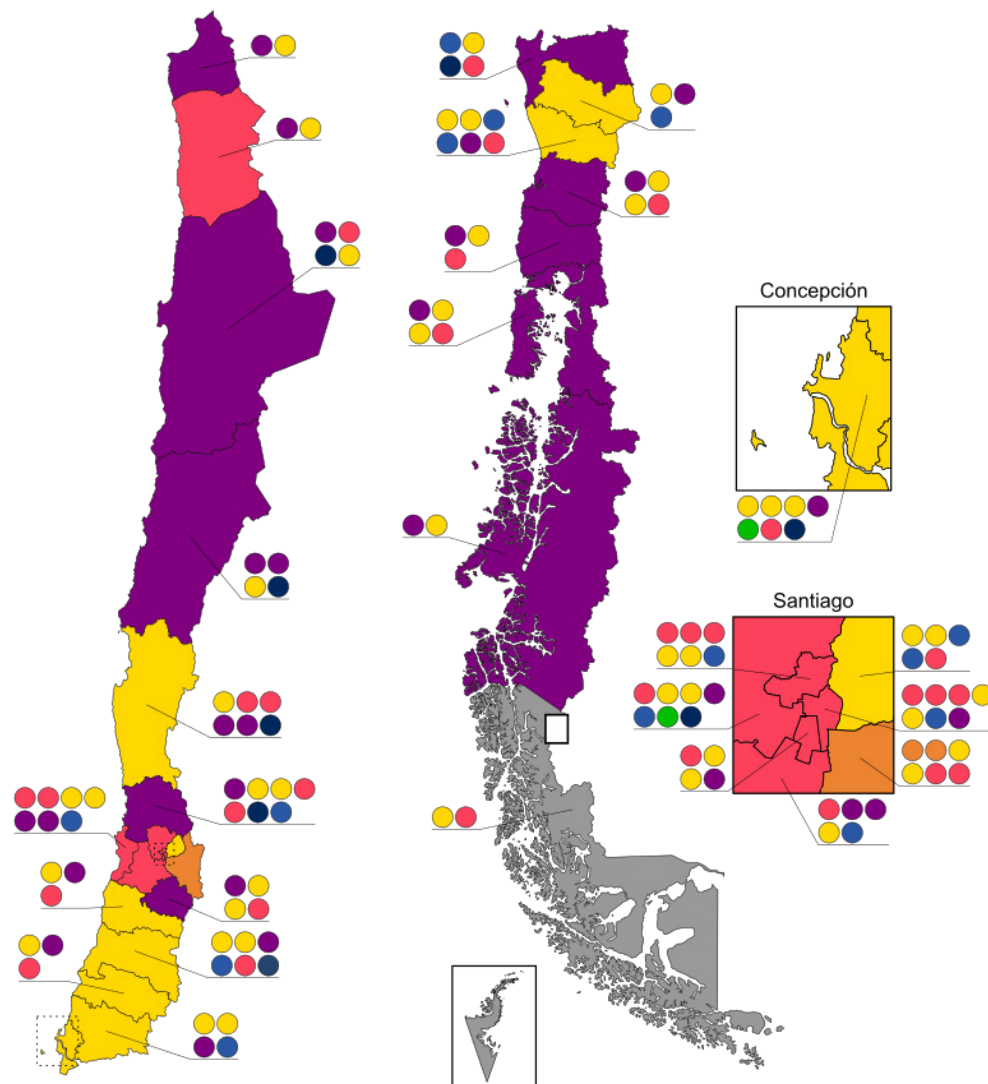
Independientes Unidos | 1



Independientes | 1



⋮ Diputados



- Chile Podemos Más | 52
- Nuevo Pacto Social | 37
- Apruebo Dignidad | 37
- Frente Social Cristiano | 15
- Partido de la Gente | 6
- Dignidad Ahora | 3
- Partido Ecologista Verde | 2
- Independientes Unidos | 1
- Independientes | 1



Claves

El resultado de la elección muestra dos características: dispersión y cierta polarización, que también se plasma en la geografía chilena, mientras Boric ganó en el Gran Santiago y fue competitivo en los grandes centros urbanos. Kast, en cambio, se llevó las regiones y, especialmente, las pequeñas ciudades, pueblos y zonas rurales del sur.

La dispersión se explica por la crisis de representación de los partidos tradicionales que intentan presentar opciones del centro político, dejando a las candidaturas de Boric y Kast en una polarización relativa, pues sumadas no llegan al 60% del electorado.

El clima generado luego del estallido social del 2019, hacía suponer que la sociedad chilena buscaba un cambio, y la



Claves de la elección

izquierda buscó capitalizar esa búsqueda de renovación a través de la propuesta de la reforma constitucional, que fue apoyada en el Plebiscito de octubre de 2020.

Sobre ese avance, la “nueva izquierda” planteó un programa a partir de la ampliación de derechos y reducción de las desigualdades sociales, políticas y económicas, con una apuesta fuerte a la renovación de liderazgos, centrando la participación en jóvenes provenientes de las luchas sociales y estudiantiles.

Junto a la “nueva izquierda”, se constituyó un espacio heterogéneo que aglutinó a los “independientes”, que lograron canalizar la mayor parte de los convencionales constituyen-

tes, y la derecha tradicional pudo sostener un caudal de representación del orden del 30%

De esta forma, la Convención Constituyente ya marcó que el estallido social del 2019 no fue cristalizado en ningún partido o fuerza política, ni en ningún liderazgo único.

De cara a las presidenciales, la disputa se orientó a representar las demandas de renovación política y los candidatos Boric y Kast buscaron dar una respuesta ideológica a esa crisis. En este sentido, Boric intenta posicionarse como el verdadero portavoz del horizonte de emancipación que abrió el estallido social, mientras que Kast intenta cerrar ese proceso político.



Claves

No obstante, un gran interrogante se presenta ante el avance de la extrema derecha. Kast es el candidato que encarna el estilo, la ideología y los programas que ya vimos en Brasil con Bolsonaro y en EEUU con Trump. El éxito de Kast se debe, en parte, a que encarna el discurso del orden y la estabilidad en un contexto bastante movido y turbulento.

De cara a la segunda vuelta los candidatos buscan obtener el apoyo de los otros candidatos. Por un lado, Boric busca el apoyo de los electores de Yasna Provoste de Nuevo Pacto Social. Aunque las posibilidades de Boric se ven difíciles por la baja votación de Yasna Provoste, logrando un 11,6% y ubicándose en un quinto lugar. También aspira a sumar con los electores de Marco Enriquez-Ominami del Partido Progresista, de Eduardo Artés de Unión Patriótica.



Claves

Del lado de la derecha, el apoyo a Kast parece sumar más votos apelando a quienes quedaron en tercero y cuarto lugar, Franco Parisi del Partido de la Gente y Sebastián Sichel de Chile Podemos Más.

Sin embargo, la pregunta es si la estrategia debe orientarse a obtener el apoyo de los candidatos o de apelar a sus bases sociales que buscan ver sus demandas representadas en un contexto de incertidumbre.

En cuanto a lo que se viene, es difícil predecir el camino que vendrá pero sin dudas estamos ante la disputa de dos proyectos opuestos. Por un lado, Boric representa la posibilidad de un giro a la izquierda en Chile, su presidencia será un marco institucional para iniciar un proceso de cambios y

canalizar las demandas por la ampliación de derechos que inició en 2019. En cambio, Kast representa un giro hacia un nuevo tipo de pinochetismo que busca dar prioridad al “orden interno” con la autoridad de los carabineros, su presidencia pondrá fin a esas demandas de cambio y de ampliación de derechos limitando el poder de la Convención Constituyente.

