



# LA ARGENTINA ANTE UN MUNDO EN PANDEMIA

Estudio de la percepción de la opinión pública argentina sobre la situación de la Argentina, las políticas de cuidado y el posicionamiento internacional



Observatorio  
del Sur Global  
[WWW.OBSERVATORIODELSUR.COM.AR](http://WWW.OBSERVATORIODELSUR.COM.AR)

**analogías**  
INVESTIGACION Y ESTRATEGIA



# LA ARGENTINA ANTE UN MUNDO EN PANDEMIA

Estudio de la percepción de la opinión pública argentina sobre la situación de la Argentina, las políticas de cuidado y el posicionamiento internacional

Estudio realizado en 24 Partidos del Gran Buenos Aires y la Ciudad de Buenos Aires entre el 25 y 26 de abril de 2021. Percepciones e información sobre la pandemia del coronavirus a nivel global, política regional y comparación con la situación argentina.



Observatorio  
del Sur Global  
[www.observatoriodelsurglobal.com](http://www.observatoriodelsurglobal.com)

**analogías**  
INVESTIGACION Y ESTRATEGIA



# Introducción

Entre el 25 y el 26 de abril realizamos un estudio en el Área Metropolitana de Buenos Aires con el objetivo de relevar opiniones y el nivel de información sobre la situación de la pandemia a nivel global, ponderación de la situación sanitaria argentina respecto de la región, y otros tópicos de la agenda y la política internacional.

A diferencia de las pandemias ocurridas en el pasado hay una gran cantidad de información en tiempo real a disposición de las sociedades respecto de la situación epidemiológica, los planes de vacunación y las medidas de prevención, que en distintas medidas forma parte de la conversación social.

Por ello, este estudio busca analizar las percepciones que tiene la sociedad sobre el nuevo mundo que surge

a partir de la pandemia, las relaciones prioritarias que debería construir el país y la valoración que se hace sobre los liderazgos a nivel global que hoy, principalmente, se encuentran avalados o cuestionados en virtud de su respuesta a la pandemia.

El objetivo del estudio es obtener información sobre cómo impacta en el cuadro de opinión pública del Área Metropolitana de Buenos Aires esta vertiginosa y dramática cantidad de datos, opiniones y discursos que emanan de distintas fuentes de variada y a veces dudosa autoridad.

En particular, se buscó medir el impacto en la Argentina de la matriz comunicacional que ataca las políticas sanitarias de cuidado. Esta tendencia mundial, que es el



# Introducción

sustento de la derecha política, se manifiesta en nuestro país instigada por poderes económicos concentrados y articulada con una ingente prédica en determinados medios de comunicación, atentando abiertamente contra los esfuerzos por contener los efectos de la pandemia.

Desde el descrédito a las vacunas, la insidiosa insistencia con el malestar lógico que generan las medidas de aislamiento, hasta la promoción de noticias falsas sobre aspectos sensibles hay toda una retahíla de informaciones y análisis cuyo efecto en la opinión pública intentamos captar, desde una perspectiva sencilla, apoyada en premisas comprobadas en el contexto de la ética y las prácticas del cuidado.



# Principales Resultados

- Alrededor del 80% de los encuestados consideró que la Pandemia que enfrenta la Humanidad es la principal tragedia de las últimas décadas y que en ese contexto las vacunas deben contar con patentes liberadas para su despliegue masivo (79%).
- El apoyo de la Federación Rusa a la Argentina, expresado en la disposición de la vacuna SPUTNIK V fue ponderado de manera notoria por los encuestados. Un 42% opina que Rusia es el país que más ha colaborado con Argentina, seguido por EEUU (7,6%). En el mismo sentido, la imagen positiva de Vladimir Putin se destaca frente a otros líderes mundiales
- Dos terceras partes de los que opinaron conocen la gestión productiva de la vacuna de OXFORD ASTRAZENECA de la que participa con capacidades productivas y articulación actores argentinos con socios mejicanos.
- Respecto a la gestión de la pandemia, más del 80% se mostró informado sobre qué hicieron los países que lograron controlar la circulación viral, respecto a la restricción en la circulación y la presencialidad escolar. Dentro de ese conjunto informado, sendas mayorías de 65% y 57% respectivamente, consideraron que se fueron MUCHO O BASTANTE efectivas a esos fines las medidas de restricción de movilidad y presencialidad educativa.
- Ante la pregunta sobre cómo está la Argentina comparativamente respecto del promedio de Sudamérica, aparece un plus de demanda. A pesar de que los datos y la información oficial indican lo contrario, un grupo de entre 43 % y 45 % considera que nuestro país está peor en materia sanitaria y respecto al plan de vacunación.



# Principales Resultados

- Respecto a la opinión sobre cuatro líderes mundiales por los que consultamos - Vladimir Putin, Donald Trump, Jair Bolsonaro y Joe Biden - los encuestados valoraron positivamente la imagen de aquellos que han enunciado un discurso orientado a un Estado fuerte en políticas de cuidado y reactivación económica frente a la pandemia. Se destacó la imagen positiva de Putin (57,7%) y Biden (71,3%) frente a la valoración negativa de Bolsonaro (75,5%) y Trump (72,6%).
- Aunque por un pequeño margen, la mayor parte de los entrevistados consideran que el país más poderoso es China (30,7%) frente a EEUU (29,3%). Sin embargo, el 44% considera que en 10 años China será el más poderoso.
- El 70,1% de los encuestados le otorga Mucha o Bastante importancia al reclamo de soberanía sobre las Islas Malvinas.
- Respecto del posicionamiento exterior de la Argentina, la mayor parte de los encuestados creen que debe priorizarse la relación con América Latina (29,8%), frente a la UE (21,3%) y EEUU (17,2%).
- Respecto de la situación de crisis en Venezuela, la mayor parte de los encuestados cree que la Argentina debe sostener una actitud no intervencionista o fomentar el diálogo, opciones que sumadas reúnen un 49,2%, frente a una minoría del 20,9% que opina que Argentina debe apoyar a Juan Guaidó.





# La pandemia



Observatorio  
del Sur Global  
[www.observatoriodelsurglobal.com](http://www.observatoriodelsurglobal.com)

**analogías**  
INVESTIGACION Y ESTRATEGIA



PERCEPCIÓN SOBRE LA PANDEMIA Y, VALORACIÓN DE LAS ESTRATEGIAS  
DE REDUCCIÓN DE CIRCULACIÓN Y PRESENCIALIDAD ESCOLAR

¿Qué opina Ud. sobre la siguiente afirmación ? “La pandemia del coronavirus es lo peor que le pasó a la humanidad en las últimas décadas”

■ DE ACUERDO | 81,9%    ■ DESACUERDO | 14,2%    ■ NS/NC | 3,9%



En primer lugar se destaca una opinión abrumadoramente mayoritaria acerca de la grave fatalidad que en términos históricos supone esta pandemia. Un 82% de los encuestados se mostró de acuerdo con que “la pandemia del coronavirus es lo peor que le pasó a la humanidad en las últimas décadas”.



PERCEPCIÓN SOBRE LA PANDEMIA Y, VALORACIÓN DE LAS ESTRATEGIAS DE REDUCCIÓN DE CIRCULACIÓN Y PRESENCIALIDAD ESCOLAR

Este dato, que contradice los discursos que buscan relativizar la gravedad de la situación, es coincidente con otros estudios recientes que marcan que la pandemia, en el contexto de la segunda ola, ha vuelto a ser la principal preocupación de los argentinos, superando la preocupación económica o la inseguridad.

Respecto a la tensión movilidad – contagio y sus consecuencias para la actividad económica y el tipo de gestión de la pandemia, observamos entre los encuestados un nítido predominio de las opiniones que valoran en las experiencias de otros países el rol del estado en cuanto al cuidado en la pandemia, sobre las opiniones favorables a la flexibilización de las restricciones.



PERCEPCIÓN SOBRE LA PANDEMIA Y, VALORACIÓN DE LAS ESTRATEGIAS  
DE REDUCCIÓN DE CIRCULACIÓN Y PRESENCIALIDAD ESCOLAR

¿Por lo que Ud. sabe los países en donde se pudo controlar el crecimiento de los casos de coronavirus aplicaron restricciones a la circulación o cuarentenas?

ESTA INFORMADO

80,1%

NO ESTA INFORMADO

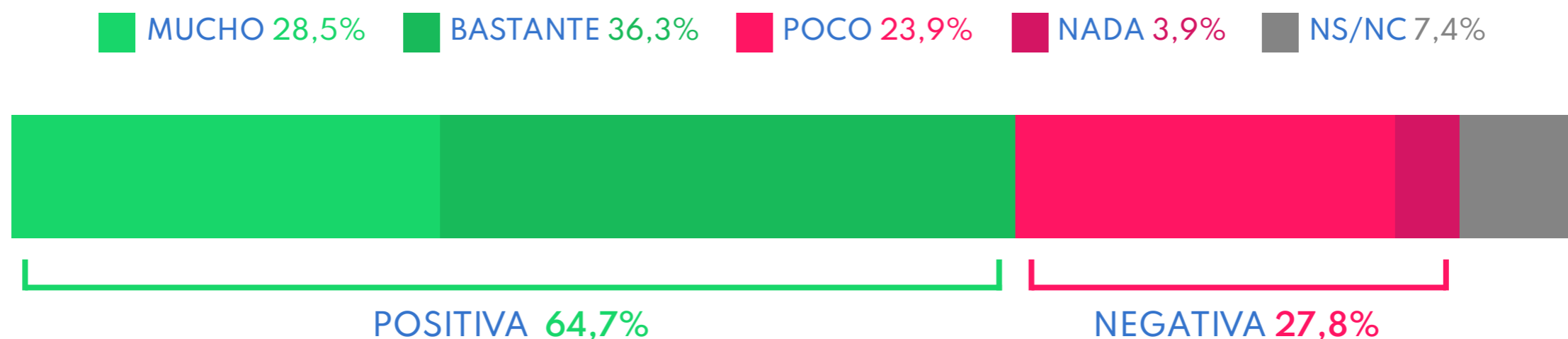
19,9%

En relación al conocimiento respecto de las experiencias exitosas a nivel internacional, el 80% de los encuestados manifestó estar informado sobre la aplicación de restricciones a la circulación o cuarentenas en países donde se pudo controlar el virus.



PERCEPCIÓN SOBRE LA PANDEMIA Y, VALORACIÓN DE LAS ESTRATEGIAS  
DE REDUCCIÓN DE CIRCULACIÓN Y PRESENCIALIDAD ESCOLAR

¿Por lo que Ud. sabe los países en donde se pudo controlar el crecimiento de los casos de coronavirus cree que fueron efectivas las restricciones a la circulación o cuarentenas?



Sobre la eficacia de las restricciones a la circulación o cuarentena como método para controlar el crecimiento de casos de coronavirus, las opiniones positivas fueron del 64,7% (mucho 28,5%, bastante 36,3%) y las negativas 27,8% (poco 23,9% y nada 3,9%). El 7,4% de los encuestados no supo o no quiso contestar.

PERCEPCIÓN SOBRE LA PANDEMIA Y, VALORACIÓN DE LAS ESTRATEGIAS  
DE REDUCCIÓN DE CIRCULACIÓN Y PRESENCIALIDAD ESCOLAR

¿Y por lo que Ud. sabe en los países donde se pudo controlar el crecimiento de los casos de coronavirus cree que fue efectivo limitar la educación presencial en las escuelas?

ESTA INFORMADO

82,9%

NO ESTA INFORMADO

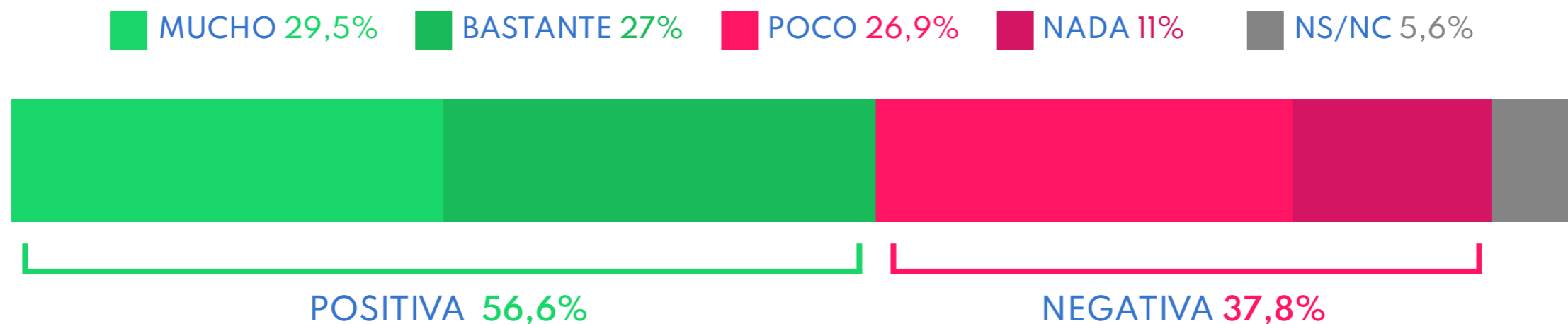
17,1%

En relación al conocimiento respecto de las experiencias exitosas a nivel internacional, el 82,9% de los encuestados manifestó estar informado acerca de la relación entre la aplicación de limitaciones sobre la presencialidad en las escuelas y el control de la circulación viral en países que lograron hacerlo.



PERCEPCIÓN SOBRE LA PANDEMIA Y, VALORACIÓN DE LAS ESTRATEGIAS  
DE REDUCCIÓN DE CIRCULACIÓN Y PRESENCIALIDAD ESCOLAR

¿Y por lo que Ud. sabe en los países donde se pudo controlar el crecimiento de los casos de coronavirus cree que fue efectivo limitar la educación presencial en las escuelas?

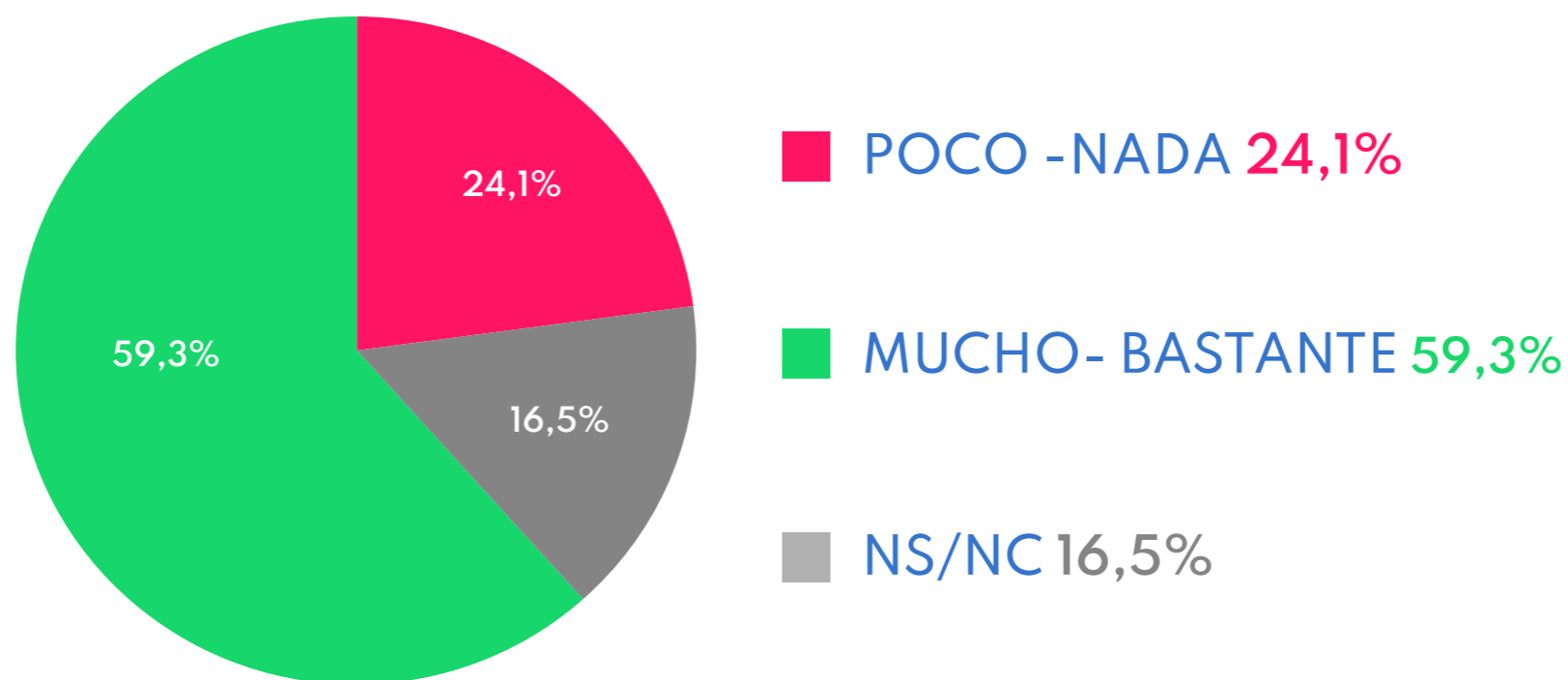


De esta manera, el estudio indica que a partir de la información conocida por los encuestados respecto al tipo de políticas sanitarias de otros países que lograron reducir la circulación del virus, se inclinan claramente a favor de la aplicación de restricciones, aislamientos y reducción de la presencialidad escolar.



COLABORACIÓN INTERNACIONAL FRENTE A LA PANDEMIA Y LIBERACIÓN  
DE LAS PATENTES DE LAS VACUNAS

¿ Cree Ud. que la Argentina debería coordinar más con los otros países latinoamericanos las acciones contra la pandemia?



La gran mayoría (59,3%) de los encuestados creen que la Argentina debería coordinar mucho o bastante las acciones contra la pandemia junto a otros países latinoamericanos. En cambio, sólo 24,1% cree que no debería hacerlo o hacerlo muy poco. Un 16,5% no supo contestar a la pregunta.



COLABORACIÓN INTERNACIONAL FRENTE A LA PANDEMIA Y LIBERACIÓN  
DE LAS PATENTES DE LAS VACUNAS

¿Cree Ud. que las vacunas se tendrían que producir libres de patentes en el mundo para que lleguen a todos los que las necesitan?

SI NO NS/NC



COLABORACIÓN INTERNACIONAL FRENTE A LA PANDEMIA Y LIBERACIÓN  
DE LAS PATENTES DE LAS VACUNAS

¿Cree Ud. que las vacunas se tendrían que producir libres de patentes en el mundo para que lleguen a todos los que las necesitan?

	Género		Edad				Nivel Educativo			Región	
	M	F	16-29	30-44	45-59	60-74	HPC	HSC	HUC	CABA	GBA
<b>SI</b>	<b>79%</b>	<b>79,7%</b>	<b>74,6%</b>	<b>79,9%</b>	<b>81,2%</b>	<b>83,9%</b>	<b>82%</b>	<b>79,1%</b>	<b>76,7%</b>	<b>78,2%</b>	<b>79,8%</b>
<b>NO</b>	<b>13,5%</b>	<b>9,4%</b>	<b>16,2%</b>	<b>12,2%</b>	<b>8,5%</b>	<b>5,7%</b>	<b>6%</b>	<b>12%</b>	<b>16,6%</b>	<b>14,1%</b>	<b>10,4%</b>
<b>NS/NC</b>	<b>7,5%</b>	<b>10,9%</b>	<b>9,1%</b>	<b>8%</b>	<b>10,2%</b>	<b>10,3%</b>	<b>11,9%</b>	<b>8,9%</b>	<b>6,7%</b>	<b>7,7%</b>	<b>9,8%</b>



## COLABORACIÓN INTERNACIONAL FRENTE A LA PANDEMIA Y LIBERACIÓN DE LAS PATENTES DE LAS VACUNAS

Hay una clara convicción acerca de que las vacunas deben producirse libre de patentes, facilitando el acceso a todos los que la necesitan: un 79,4% de todos los encuestados afirmaron que debe ser así. Sólo un 11,3% respondió que no

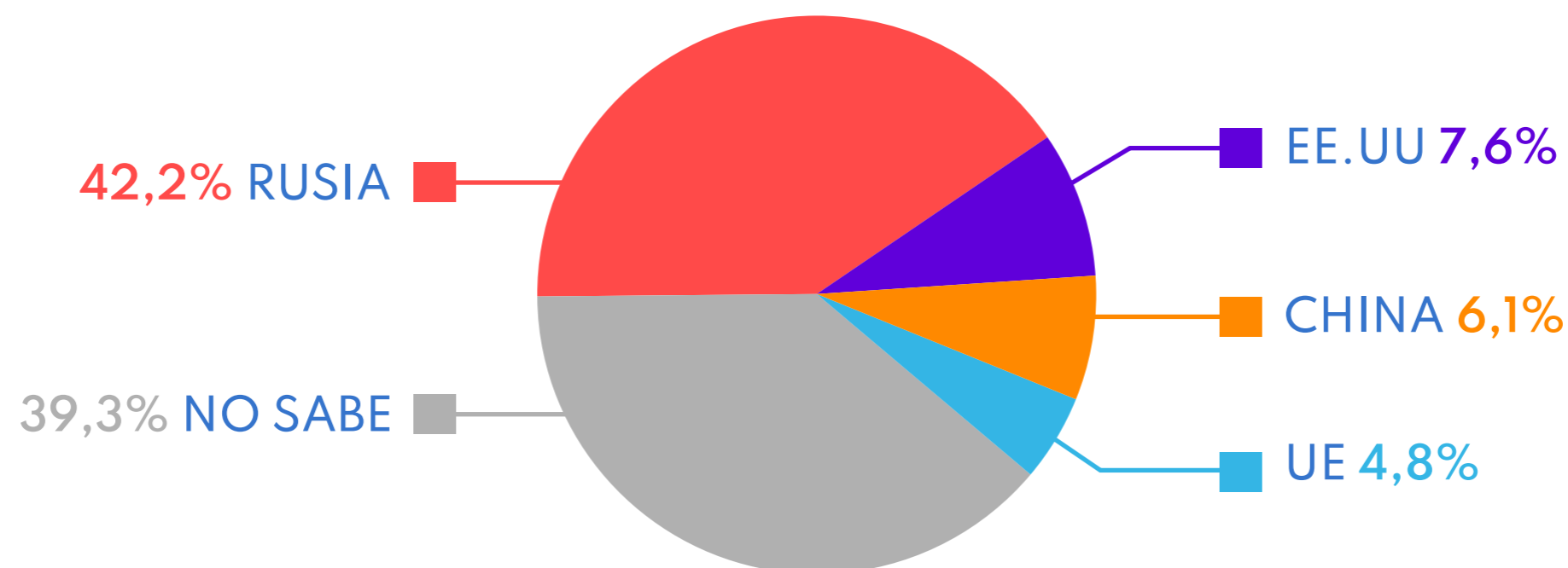
La opinión es coherente con la posición que el gobierno argentino ha sostenido en distintos foros internacionales.

Contrariando a los discursos que fomentan la posibilidad de compras privadas de vacunas, el apoyo a la liberalización de las patentes es homogéneo tanto en la Ciudad de Buenos Aires (78,2%) como en el Gran Buenos Aires (79,8%). Quienes más la apoyan son los adultos mayores (83,9%) y los que cuentan sólo con estudios primarios (82%), mientras que entre los pocos que se oponen se destaca un sector de los jóvenes (16,2%) y los que tienen estudios universitarios (16,6%)



COLABORACIÓN INTERNACIONAL FRENTE A LA PANDEMIA Y LIBERACIÓN  
DE LAS PATENTES DE LAS VACUNAS

¿Entre las siguientes opciones cuál cree Ud. que es el país o región que más está colaborando con la Argentina para enfrentar la pandemia del coronavirus?



Respecto de las percepciones sobre qué país es el que más colabora con la Argentina, la gran mayoría identifica a Rusia. El 42,2% de los encuestados cree que Rusia es quien más colabora con la Argentina para enfrentar la pandemia de Covid-19, seguido por Estados Unidos (7,6%), China (6,1%) y la Unión Europea (4,8%). Además un 39,3% no supo identificar quién ayuda más al país.



PERCEPCIÓN DEL AVANCE DE LA VACUNACIÓN EN ARGENTINA EN COMPARACIÓN REGIONAL  
Y VALORACIÓN DE LA COOPERACIÓN CON OTROS PAÍSES PARA LA OBTENCIÓN DE VACUNAS

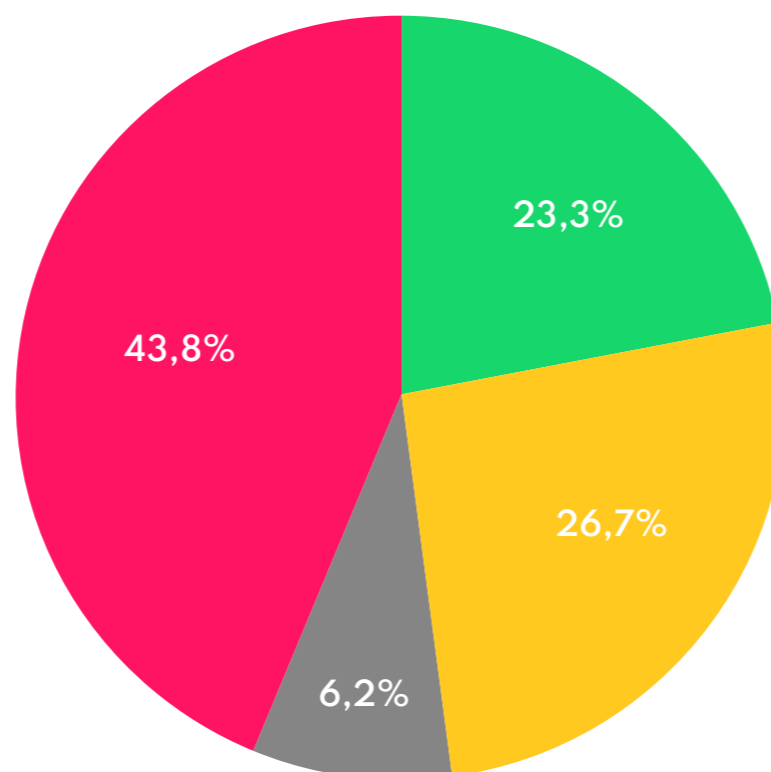
¿Respecto a la situación sanitaria por la pandemia cómo cree Ud. que esta la Argentina respecto del resto de la región?

■ MEJOR | 23,3%

■ IGUAL | 26,7%

■ PEOR | 43,8%

■ NS/NC | 6,2%



En relación a la situación sanitaria argentina y el alcance del plan de vacunación, hay un plus de demanda respecto de la percepción de esa misma situación en comparación a otros países de la región. Esta percepción es contraria a lo que indican los datos epidemiológicos ponderados por población.

En particular, los habitantes de CABA creen que la Argentina está en peor situación en mayor proporción (48,6%) que los habitantes del Gran Buenos Aires (42,2%)



PERCEPCIÓN DEL AVANCE DE LA VACUNACIÓN EN ARGENTINA EN COMPARACIÓN REGIONAL  
Y VALORACIÓN DE LA COOPERACIÓN CON OTROS PAÍSES PARA LA OBTENCIÓN DE VACUNAS

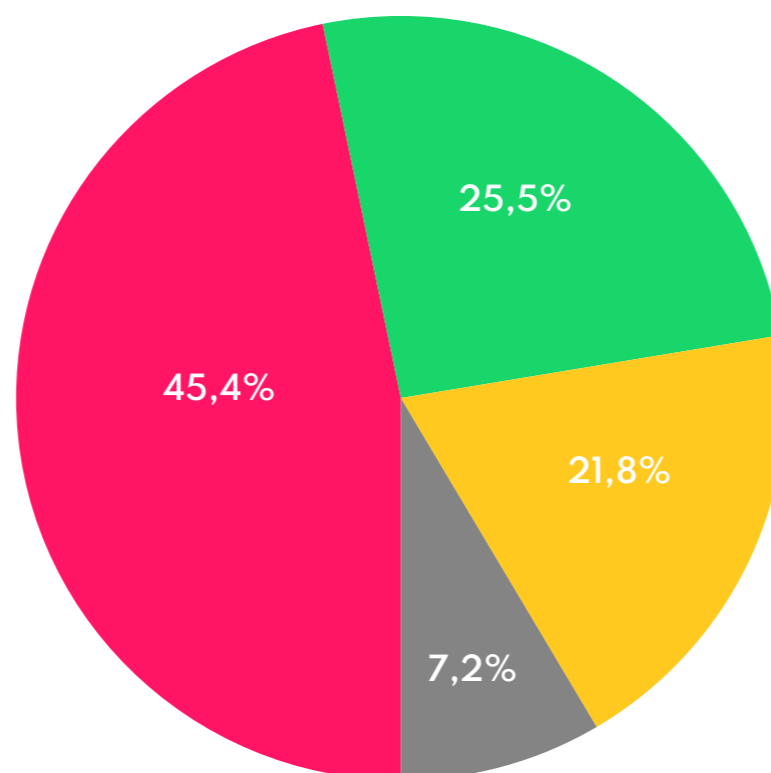
¿Y respecto al proceso de vacunación cómo cree Ud. que esta la Argentina respecto del resto de la región?

■ MEJOR | 25,5%

■ IGUAL | 21,8%

■ PEOR | 45,4%

■ NS/NC | 7,2%



Aquí también hay una gran diferencia geográfica, donde en CABA el 55,2% cree que está peor y sólo el 18,8% cree que está mejor, mientras que en el Gran Buenos Aires sólo el 42,2% cree que está peor y un 27,7% cree que está mejor.



PERCEPCIÓN DEL AVANCE DE LA VACUNACIÓN EN ARGENTINA EN COMPARACIÓN REGIONAL  
Y VALORACIÓN DE LA COOPERACIÓN CON OTROS PAÍSES PARA LA OBTENCIÓN DE VACUNAS

Esta visión mayormente negativa de la situación relativa de la Argentina en la región contrasta con el dato de muertos por millón y la tasa de mortalidad (muertes / casos), donde Argentina está por debajo del promedio sudamericano. Sí está en línea con el indicador casos confirmados por millón de habitantes.

Sobre la vacunación ocurre también que a pesar de que la Argentina ha tenido una mejor proporción de gente vacunada sobre el total de la población respecto al resto de Sudamérica las opiniones son contrarias a esa mejor situación relativa.

INDICADORES COVID ARGENTINA VS SUDAMÉRICA\*

	Casos / Millón	Muertos / Millón	Tasa de Mortalidad	Vacunas % Población
Argentina	59.247	1.309	2.19%	12.3%
Sudamérica	54.063	1.400	2.67%	9.9%

Fuente: Elaboración propia en base a los datos de <https://ourworldindata.org/>  
\*Datos del 17 de abril, momento en que se realizó la encuesta

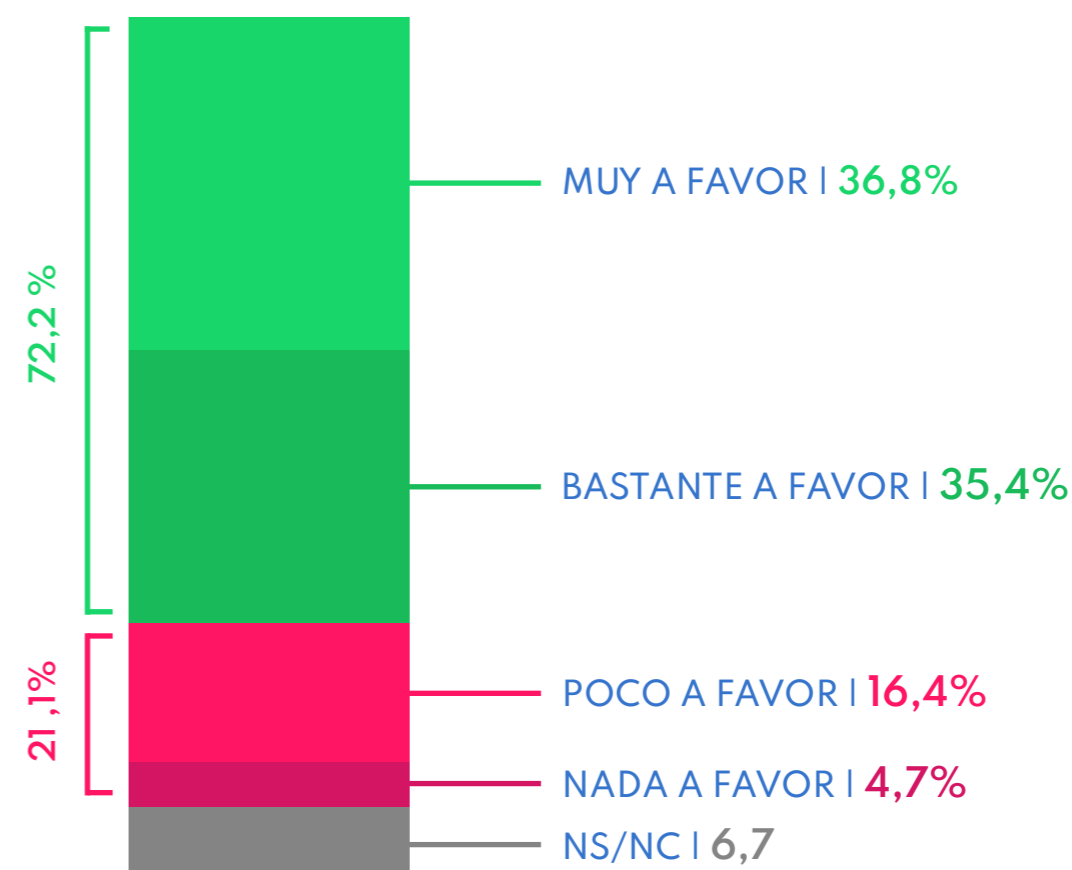


PERCEPCIÓN DEL AVANCE DE LA VACUNACIÓN EN ARGENTINA EN COMPARACIÓN REGIONAL  
Y VALORACIÓN DE LA COOPERACIÓN CON OTROS PAÍSES PARA LA OBTENCIÓN DE VACUNAS

## ¿Qué opina Ud. sobre el acuerdo con México para fabricar de manera conjunta la vacuna de AZTRAZENECA?

Más de dos tercios de los encuestados (65,6%) se consideran informados sobre el acuerdo con México para la fabricación conjunta de la vacuna de AstraZeneca. Hay una importante diferencia entre hombres (73,2%) y mujeres (58,7%) y entre la CABA (72,1%) y el GBA (63,5%).

En cuanto a las opiniones sobre el acuerdo, las opiniones positivas alcanzan un 72,2% de los encuestados, entre los que están muy a favor (36,8%) o bastante a favor (35,4%). Las opiniones negativas abarcan sólo un 21,1%, entre poco a favor (16,4%) y nada a favor (4,7%). El 6,7% no supo responder.





Líderes del mundo

CONOCIMIENTO E IMAGEN DE LÍDERES DEL MUNDO  
FRENTE A LA PANDEMIA

En un mundo en el cual la política está fuertemente personalizada, elegimos un set de cuatro líderes mundiales para evaluar su conocimiento y percepción por parte de los encuestados. Creemos que en la valoración de los encuestados sobre Vladimir Putin, Jair Bolsonaro, Joe Biden y Donald Trump es determinante el modo en que estos líderes se han posicionado ante la situación de doble crisis sanitaria y económica derivada de la pandemia.

En todos estos casos se verificó un patrón que ubica con valoraciones negativas a los líderes caracterizados por haber menospreciado el alcance de la pandemia y retaceado las políticas de cuidado, como son los casos de Bolsonaro y Trump.

En contrapartida, la buena imagen de Biden en gran medida se explica en contraposición a Trump y por la trascendencia del paquete de reactivación económica.


Finalmente, los índices positivos de Putin sin dudas son coincidentes con la percepción positiva de la colaboración de la Federación Rusa en el suministro de la Vacuna Sptunik V y el posterior acuerdo para su fabricación en el país.

Como es habitual, todos los niveles de conocimiento crecen entre los encuestados de mayor nivel de instrucción y tendencialmente entre los más jóvenes.



CONOCIMIENTO E IMAGEN DE LIDERES DEL MUNDO  
FRENTE A LA PANDEMIA

## ¿Conoce al presidente de Rusia Vladimir Putin?



SI



71,4%

NO



28,6%

El 71,4% de los encuestados declaró conocer al presidente de Rusia, Vladimir Putin. Es más conocido entre hombres (75,1%) que entre mujeres (67,7%), entre los jóvenes (79,5%) que entre los adultos mayores (59,1%), entre los que cuentan con estudios universitarios (84,9%) que entre los que sólo tienen primaria completa (54,2%) y en la CABA (76,8%) que en el GBA (69,4%).



## Evaluación del presidente de Rusia Vladimir Putin



El 57,7% de los encuestados tiene una opinión positiva sobre Vladimir Putin. Es preferido por los hombres (61,1%) más que por las mujeres (54%), por los adultos (60,9%), por los que tienen sólo estudios primarios (65,9%) y por sobre los que tienen estudios universitarios (52,6%). Vladimir Putin obtiene una preferencia mayor en el GBA (62,1%) que en CABA (46,8%).



CONOCIMIENTO E IMAGEN DE LIDERES DEL MUNDO  
FRENTE A LA PANDEMIA

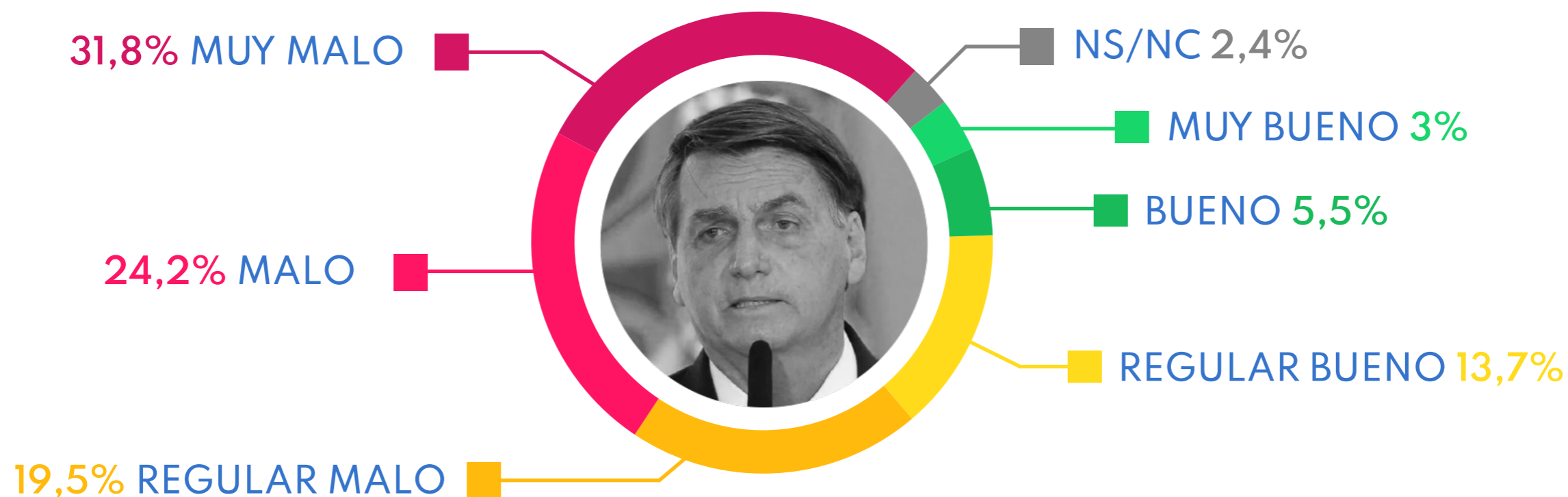
## ¿Conoce al presidente de Brasil Jair Bolsonaro?



El presidente de Brasil, Jair Bolsonaro, es ampliamente conocido (84,1%) por los encuestados. Es más conocido por hombres (86,6%) que por mujeres (81,6%), por los jóvenes (89,2%) que por los adultos mayores (75,5%) y por los universitarios (93,4%) que por los que tienen primario completo (72,9). También es más conocido en CABA (87,6%) que en el GBA (82,9%).



## Evaluación del presidente de Brasil Jair Bolsonaro



La evaluación que hacen los encuestados sobre el presidente Bolsonaro de Brasil es ampliamente negativa (75.5%). Encuentra mayor imagen positiva entre los hombres (23.9%), los jóvenes (25%) y los que tienen secundario completo (23,1%). Obtiene una mejor evaluación en la CABA (25,4%) que en el GBA (20,9%).



CONOCIMIENTO E IMAGEN DE LIDERES DEL MUNDO  
FRENTE A LA PANDEMIA


## ¿Conoce al presidente de Estados Unidos Joe Biden?



El presidente estadounidense, Joe Biden, que asumió el pasado 20 de Enero, tiene un índice de conocimiento menor. El 62,7% de los encuestados asegura conocerlo, principalmente hombres (63,8%) jóvenes (70,2%) universitarios (78,8%). Es bastante más conocido en CABA (74,5%) que en el GBA (58,3%).



## Evaluación del presidente de Estados Unidos Joe Biden



A pesar de tener un conocimiento menor, Biden cuenta con una evaluación muy positiva (71,3%), La evaluación es más positiva en mujeres (75,1%) adultos mayores (81,9%) y sólo con primaria completa (73,7%). La imagen positiva es considerablemente mayor en la CABA (77,8%) que en el GBA (68,3%).



CONOCIMIENTO E IMAGEN DE LIDERES DEL MUNDO  
FRENTE A LA PANDEMIA

## ¿Conoce al ex-presidente de Estados Unidos Donald Trump?



SI



86,8%

NO



13,2%

Tras cuatro años de mandato en los Estados Unidos, Donald Trump se muestra muy conocido por los encuestados (86,8%). Es más conocido por los hombres (88%) que por las mujeres (85,5%), por los jóvenes (91,7%) que por los adultos mayores (78,3%) y por los universitarios (94,8%) que por los que tienen sólo primaria completa (71,3%). Es más conocido en la CABA (92,1%) que en el GBA (84,8%).

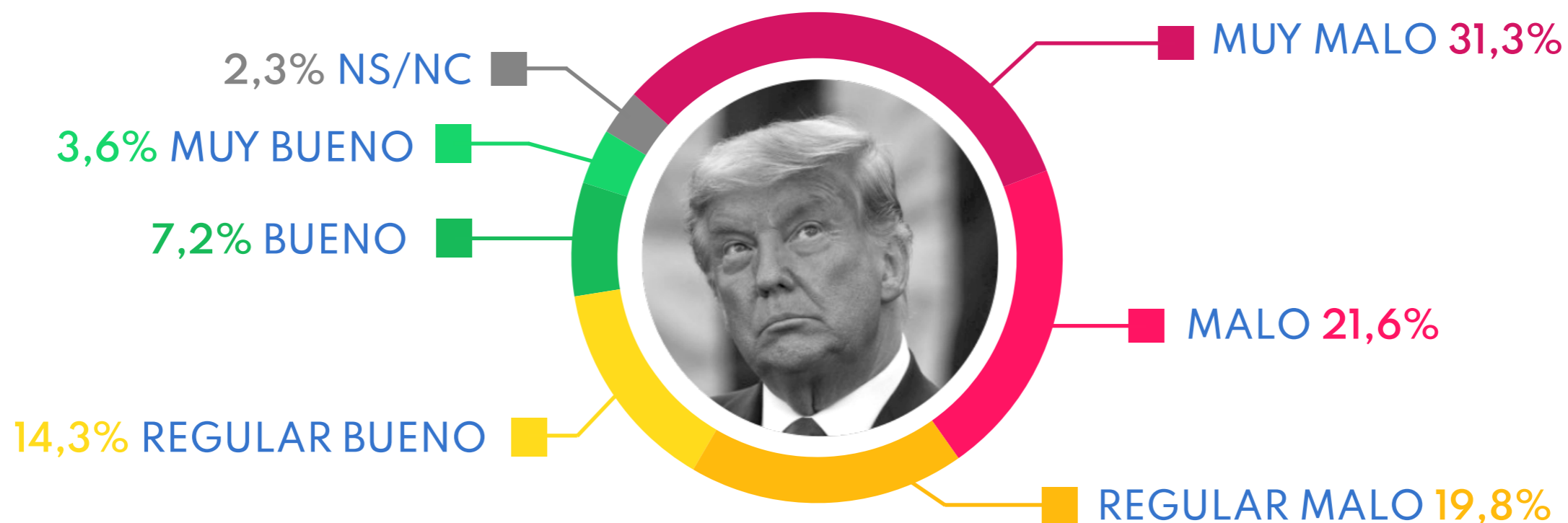


Observatorio  
del Sur Global  
[www.observatoriodelsurglobal.com](http://www.observatoriodelsurglobal.com)

**analogías**  
INVESTIGACION Y ESTRATEGIA



## Evaluación del ex-presidente de Estados Unidos Donald Trump



A diferencia de Biden, Donald Trump cuenta con una evaluación ampliamente negativa (72,7%), compuesta principalmente. La evaluación negativa se destaca en las mujeres (74%), adultos jóvenes (74,5%) y con estudios universitarios (75,3%). El GBA lo evalúa más negativamente (74,7%) que la CABA (67,6%).





# Contexto internacional

## EL CONTEXTO INTERNACIONAL, EL REGIONAL Y LA INSERCIÓN DE LA ARGENTINA

Respecto a la distribución mundial del poder los encuestados se mostraron informados sobre el creciente rol de China en materia de poderío y liderazgo. Las respuestas sobre a qué bloque debe dar prioridad la política exterior argentina mostraron una distribución con paridad entre bloques con predominio puntual de América Latina.

La importancia del Mercosur tiene una ponderación muy mayoritaria, aunque la primera frecuencia de opiniones indica que fue Brasil quien más se benefició con su vigencia.

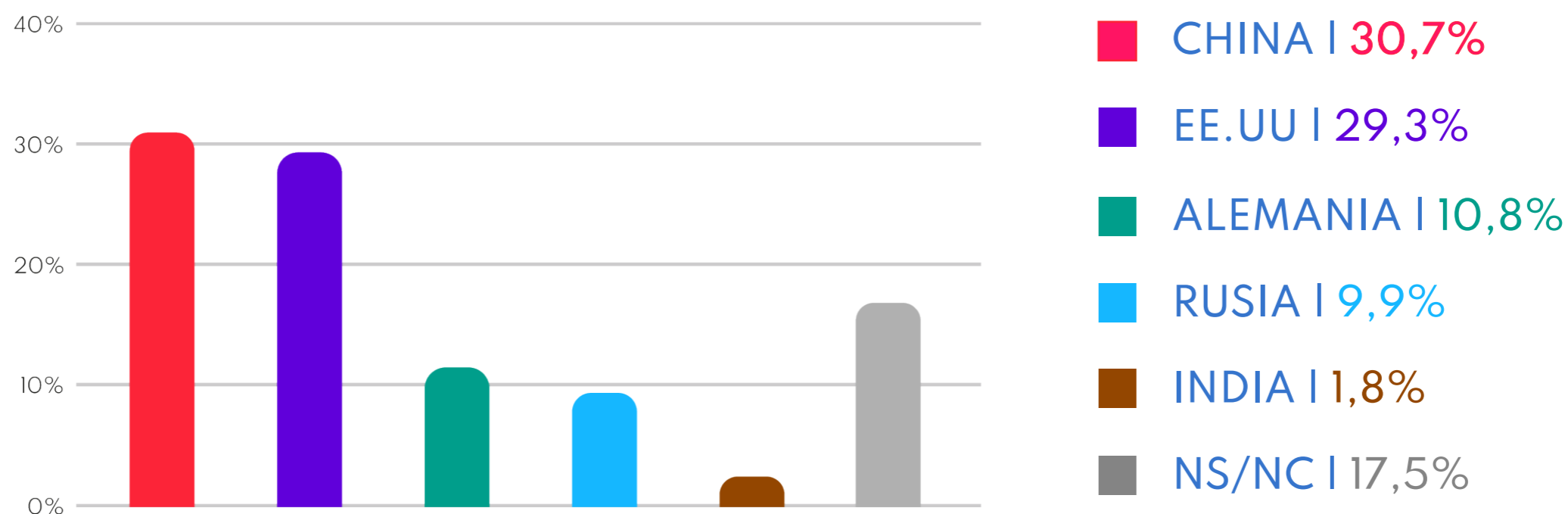
El estado de la relación con Estados Unidos se valora de manera positiva pero acumulada en el punto más moderado de la escala.

En el caso de la actitud respecto de la situación de Venezuela predominó la suma de las respuestas que se encuadran en la no intervención y la ayuda al diálogo político de las partes en conflicto.



EL CONTEXTO INTERNACIONAL,  
EL REGIONAL Y LA INSERCIÓN DE LA ARGENTINA

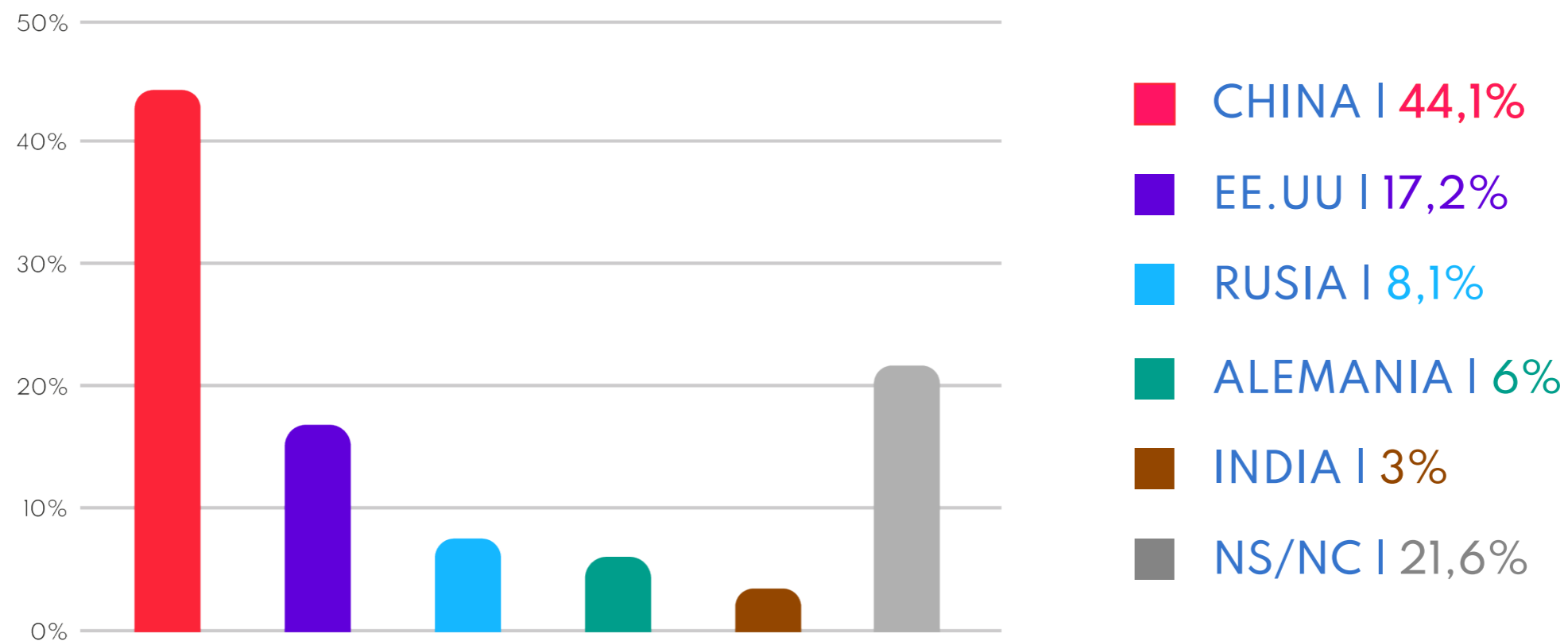
## Según su opinión ¿Qué país cree Ud. que es el más poderoso en la actualidad?



Es interesante ver cómo varía la creencia en China o Estados Unidos como país más poderoso. Para los jóvenes y los adultos mayores, Estados Unidos es más poderoso. Para los adultos y adultos jóvenes, lo es China. En CABA, Estados Unidos es considerado el más poderoso, pero en el GBA lo es China.

EL CONTEXTO INTERNACIONAL,  
EL REGIONAL Y LA INSERCIÓN DE LA ARGENTINA

## Y en 10 años, ¿cuál país cree Ud. que será el país más poderoso?



Aquí es interesante notar que China es la respuesta preferida en todas las categorías (sexo, edad, nivel educativo y región).



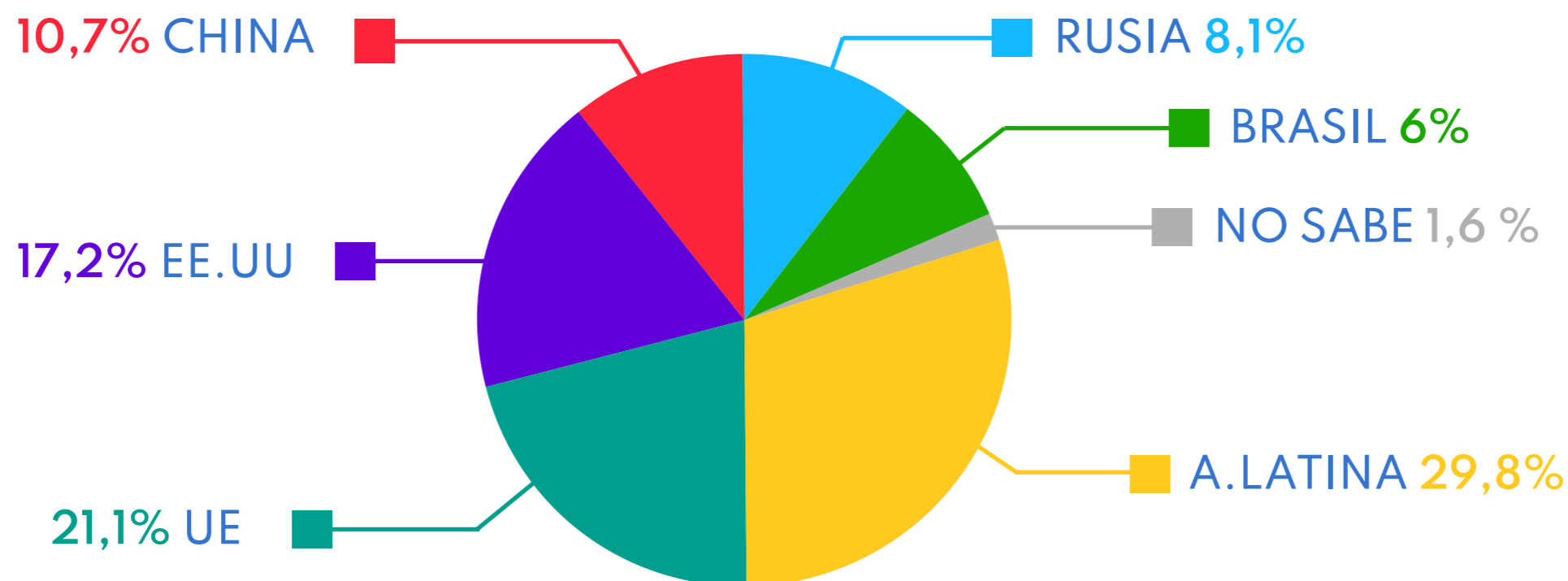
Observatorio  
del Sur Global  
[www.observatoriodelsurglobal.com](http://www.observatoriodelsurglobal.com)

**analogías**  
INVESTIGACION Y ESTRATEGIA



EL CONTEXTO INTERNACIONAL,  
EL REGIONAL Y LA INSERCIÓN DE LA ARGENTINA

¿A qué países o regiones cree Ud. debe priorizar la Argentina en su agenda internacional?

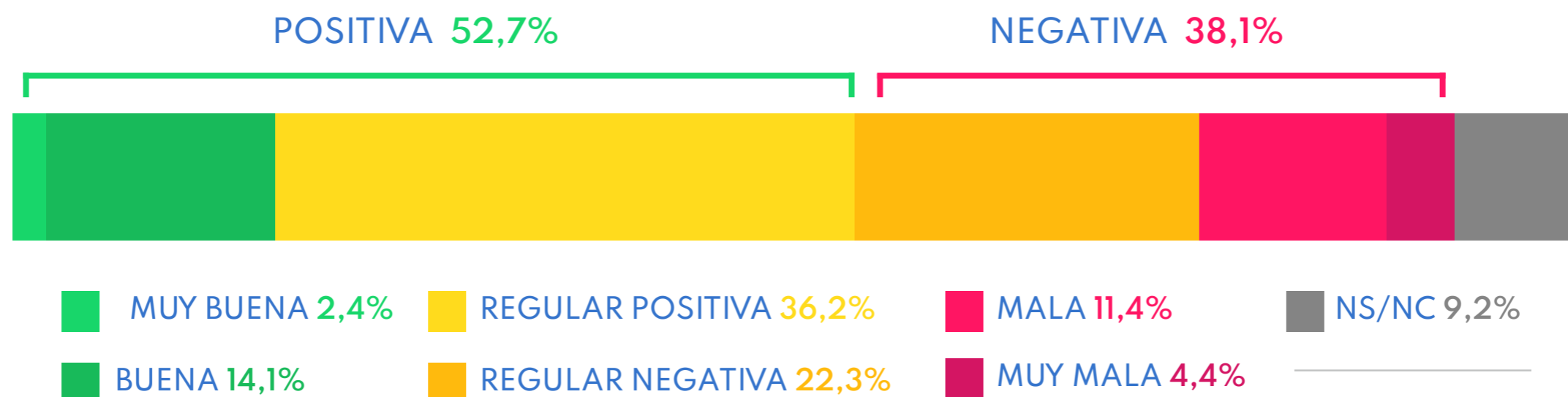


Este orden de prioridades se mantiene en casi todas las categorías. Las excepciones son: en CABA se prefiere a EEUU (23,2%) por sobre (Europa 20,2%) y en el GBA se prefiere a Rusia (12,8%) por sobre China (11,3%). Aquellos que tienen sólo primaria completa también prefieren a Rusia (16,3%) por sobre China (12%).



EL CONTEXTO INTERNACIONAL,  
EL REGIONAL Y LA INSERCIÓN DE LA ARGENTINA

## ¿Cómo califica Ud. la actual relación con los Estados Unidos?

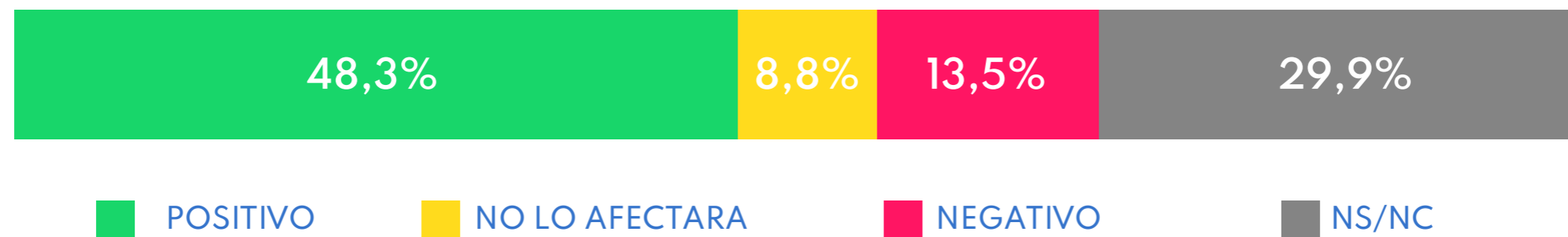


Respecto a la calificación de la relación con Estados Unidos, la gran mayoría considera que es una relación “regular” (58% entre regular positiva y regular negativa). Puestos a elegir entre positiva o negativa, el 52,7% sostiene que la relación es positiva (muy buena, buena o regular positiva) mientras que el 38,1% cree que la relación es negativa (regular negativa, mala o muy mala).



EL CONTEXTO INTERNACIONAL,  
EL REGIONAL Y LA INSERCIÓN DE LA ARGENTINA

¿Respecto al acuerdo del MERCOSUR con la Unión Europea que se ha firmado el año pasado, como cree Ud. que será para el empleo y la producción en la Argentina?



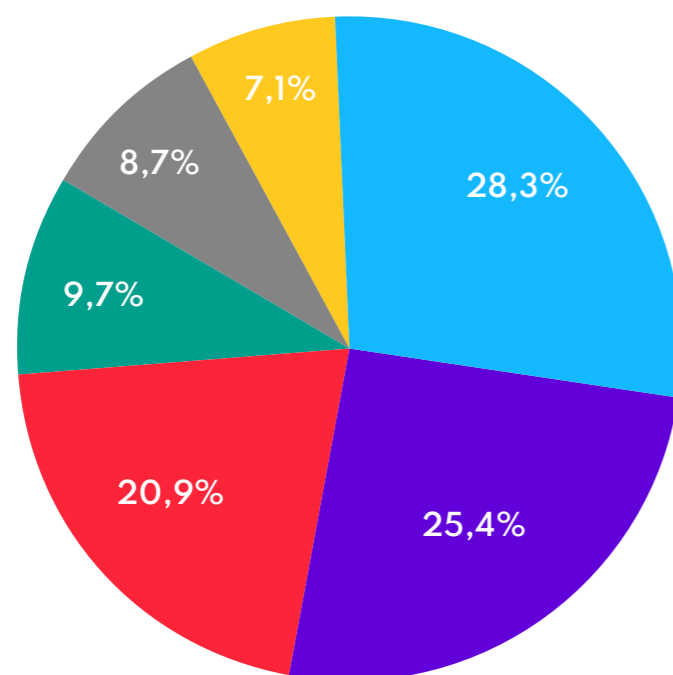
Respecto del acuerdo entre el MERCOSUR y la UE, y su efecto en la producción y el empleo para nuestro país, persiste un alto grado de desconocimiento (29,9%), mientras que el 48,3% de los encuestados cree que el acuerdo será positivo para el empleo y la producción, un 13,5% cree que será negativo y un 8,8% cree que no tendrá efecto alguno. Esta evaluación es pareja en todas las categorías.

Sin embargo, los hombres tienden a creer más que será negativo (16,1%) que las mujeres (10,6%) y ellas están más inseguras sobre los efectos (35%) que ellos (24,2%)



EL CONTEXTO INTERNACIONAL,  
EL REGIONAL Y LA INSERCIÓN DE LA ARGENTINA

## ¿Respecto a la situación en Venezuela, que cree Ud. que debería hacer el gobierno argentino?



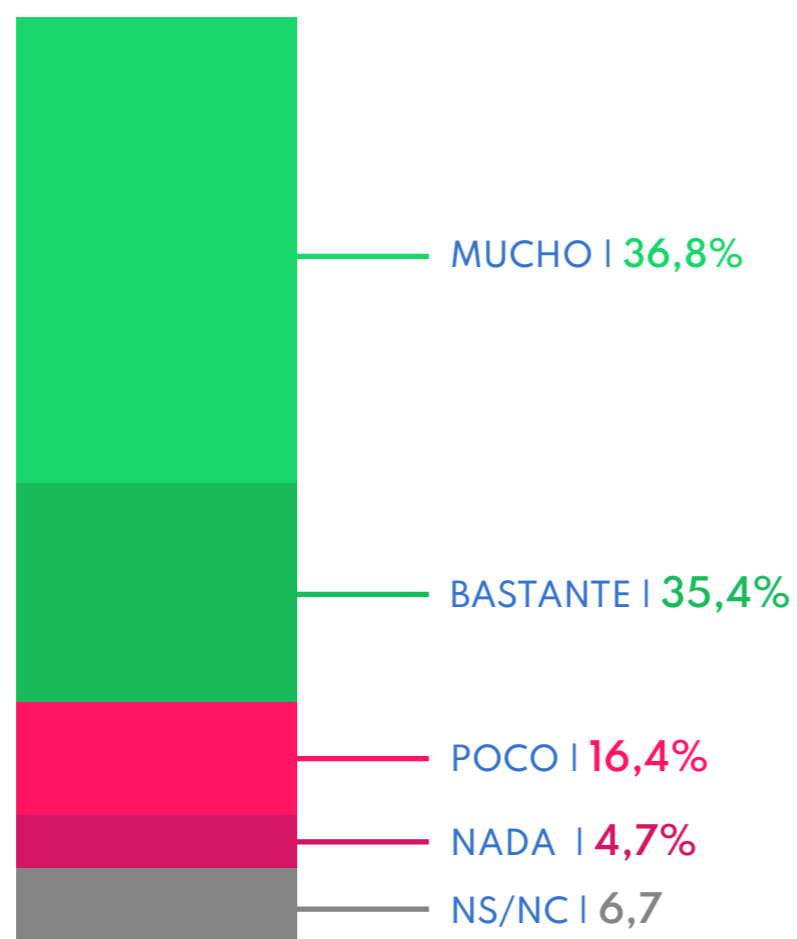
- No intervenir ni opinar | 28,3 %
- Apoyar el reclamo de Juan Guaidó | 25,4%
- Fomentar el diálogo entre las partes | 20,9%
- Apoyar una intervención extranjera | 9,7%
- Apoyar al gobierno de Maduro | 7,1%
- NS/NC | 8,7%

Respecto de la situación de Venezuela, la mayor parte de los entrevistados es contraria al intervencionismo norteamericano y a la salida que propone Juan Guaidó. Un 28,3% cree que la Argentina no debe intervenir y un 20,9% cree que debe fomentar el diálogo. La preferencia de estas estrategias se mantiene en casi todas las categorías, a excepción de la geográfica, en la que la CABA toma como primera opción “Apoyar el reclamo de Juan Guaidó” por sobre “No intervenir ni opinar”, como lo hace el GBA.



EL CONTEXTO INTERNACIONAL,  
EL REGIONAL Y LA INSERCIÓN DE LA ARGENTINA

## ¿Cuán importante le parece a Ud. que la Argentina sea parte del MERCOSUR?



El 84,7% de los encuestados consideran importante la pertenencia de la Argentina al Mercosur (57,8% muy importante, 26,9% bastante importante. Sólo el 10,2% lo considera de baja importancia (7,4% poco importante, 2,7% nada importante. El 5,1% no supo responder a la pregunta. Esta evaluación es constante en todas las categorías.

MUCHO + BASTANTE



POCO + NADA



## EL CONTEXTO INTERNACIONAL, EL REGIONAL Y LA INSERCIÓN DE LA ARGENTINA

Poco más de un tercio de los encuestados sostienen que Brasil es el país que más se benefició con el MERCOSUR. Esta creencia es mayor entre hombres (41%) que entre mujeres (26,1%) y entre universitarios (42,1%) que entre aquellos con primaria completa (22,6%).

El orden en la creencia de quién fue el más beneficiado con el MERCOSUR le siguen “Todos los países” (24,8%), Uruguay (6,9%), Argentina (6,7%) y Paraguay (3%).

En los adultos mayores y en aquellos que sólo tienen estudios primarios se ve un mayor porcentaje de no saber la respuesta (34,9% y 30,9%) y de considerar a todos los países como ganadores (26,5% y 23%), por sobre la elección de Brasil. Estas categorías son las que más creen que Argentina fue la gran ganadora con el MERCOSUR (12,7% y 13,8%).



An aerial photograph of a rugged, snow-capped mountain range, likely the Andes. The terrain is dark and rocky, with patches of white snow or ice. The sky is dark and cloudy. A green rectangular box is overlaid on the lower part of the image, containing the text "La causa Malvinas" in white. A solid blue horizontal bar is at the bottom of the image.

# La causa Malvinas

# La causa Malvinas

El reclamo de soberanía argentina sobre el territorio nacional ocupado por la potencia colonial británica y sus socios de la OTAN registró un claro énfasis para el 70% de los encuestados, con un sesgo nítido entre aquellos de mayor edad, varones, de menor nivel de instrucción y del Gran Buenos Aires.

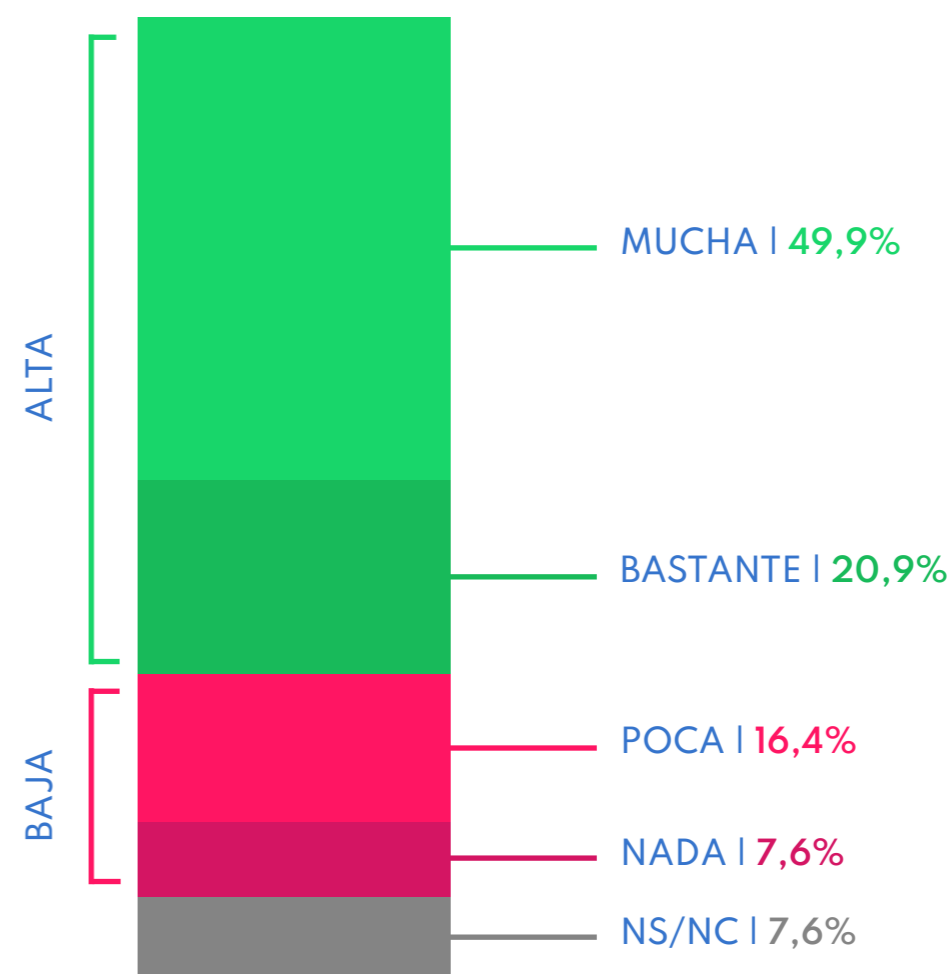


## ¿Qué importancia tiene para Ud. el reclamo de la soberanía sobre las islas Malvinas?

El 70% de los encuestados asignó importancia al reclamo de soberanía sobre las Islas Malvinas, y mayormente lo hizo optando por el punto más intenso de la escala, de modo que el 50% indicó que tiene MUCHA importancia nuestra reivindicación soberana.

Las respuestas mostraron diferencias por género. El 74,8% de los hombres le dieron alta importancia al reclamo de soberanía sobre las Islas Malvinas; el porcentaje cae al 65,6% entre mujeres.

Entre zonas también hubo diferencias: las respuestas fueron del casi el 66% en CABA y de casi 72% en GBA 71,6%. Entre los jóvenes la importancia del reclamo fue del 66,3% y entre los adultos mayores del 75,7%.



## Ficha Técnica

Cantidad de casos: 1.837 casos efectivos

Forma de relevamiento: Entrevistas telefónicas,  
formato IVR

Fecha de muestra: 25 y 26 de abril de 2021

Ámbito geográfico: 24 partidos del Gran Buenos Aires  
y 15 Comunas de la Ciudad de Buenos Aires

*Muestra compuesta en base a parámetros censales de  
sexo, edad, nivel educativo y distribución por localidad.*

Error muestral: +/- 2,2 % en un nivel de confianza  
del 95%

Total	Género
Masculino	48,1%
Femenino	51,9%

Edad	Total
19-29	30,6%
30-44	28,3%
45-59	20,9%
60-74	20,1%

Nivel educativo	Total
HPC	31,8%
HSC	42,2%
HUC	26%

Región	Total
CABA	24,6%
GBA	75,4%