



INFORME POST ELECTORAL

Elecciones presidenciales

Perú | ABRIL 2021



Observatorio
del Sur Global

www.observatoriodelsurglobal.com



INFORME POST ELECTORAL Elecciones presidenciales Perú | ABRIL 2021

Produccion:

Sebastián Tapia
Zoe Lázaró Arias
Florencia Tursi Colombo
Federico Montero
Manuel Lozano

Diseño:

Joaquín Aroza
Kevin Lynch



Introducción

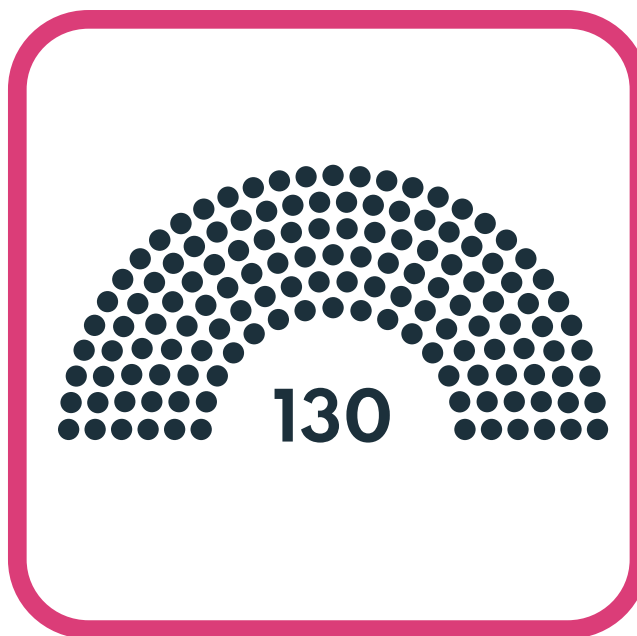
El domingo 11 de abril se llevaron a cabo las elecciones en Perú para elegir presidente/a, 2 vicepresidentes/as y 130 congresistas. La primer vuelta de elecciones no permitió definir un ganador, por lo que habrá una segunda vuelta el 6 de Junio. Sin embargo, esta elección presentó una sorpresa importante en cuanto a la preferencia electoral de los peruanos.



⋮ Qué se eligió



**Presidente y
2 vicepresidente**



130 Congressistas



**Parlamentarios
Andinos (5)**



⋮ Panorama pre-electoral

1. Debido a la coyuntura de la Covid-19, la Oficina Nacional de Procesos Electorales (ONPE) estableció un protocolo de seguridad para estas elecciones: el uso obligatorio de mascarilla, el control de la temperatura al ingresar al local de votación y horarios de votación diferenciados según el último dígito del DNI. Sin embargo, aunque no es el peor momento de la pandemia en el país, se contabilizan 7 mil contagios promedio por día y ya suman más de 53 mil muertos, siendo el país con la mayor tasa de mortalidad en la región.

2. Entre 18 candidatos, encabezaban las encuestas: Yonhy Lescano de Acción Popular, Hernan de Soto de Avanza País, Rafael López Aliaga de Renovación Popular, Verónica Mendoza de Juntos por el Perú, Keiko Fujimori de Fuerza Popular, George Forsyth de Victoria Nacional y Pedro Castillo de Perú Libre.



⋮ Candidatos

1. Yonhy Lescano | Accion popular
2. César Acuña | Alianza para el Progreso
3. Hernando de Soto | Avanza País
4. Andrés Alcántara | Democracia Directa
5. Marco Arana | Frente Amplio
6. Keiko Fuyimori | Fuerza Popular
7. Verónica Mendoza | Juntos por el Perú
8. Julio Guzmán | Partido Morado
9. Ollanta Humala | Partido Nacionalista Peruano

10. Alberto Beingolea | Partido Popular Cristiano
11. Pedro Castillo | Perú Libre
12. Rafael Santos | Perú Patria Segura
13. Daniel Urresti | Podemos Perú
14. Ciro Gálvez | Renacimiento Unido Nacional
15. Rafael López Aliaga | Renovación Popular
16. Daniel Salaberry | Somos Perú
17. José Vega | Unión por el Perú
18. George Forsyth | Victoria Nacional



⋮ Panorama pre-electoral

3. Se proyecta que habrá una segunda vuelta electoral ya que no hay un claro favorito. Ningún/a candidato/a supera el 15% en intención de voto según las últimas encuestas.

4. Gran parte de la población no sabe a quién votar. La encuesta del IEP señalaba, a una semana de la elección, que el 28% de la población no había decidido aún su voto, mientras que el candidato con mayor intención de voto se mantenía en el 9,8%.

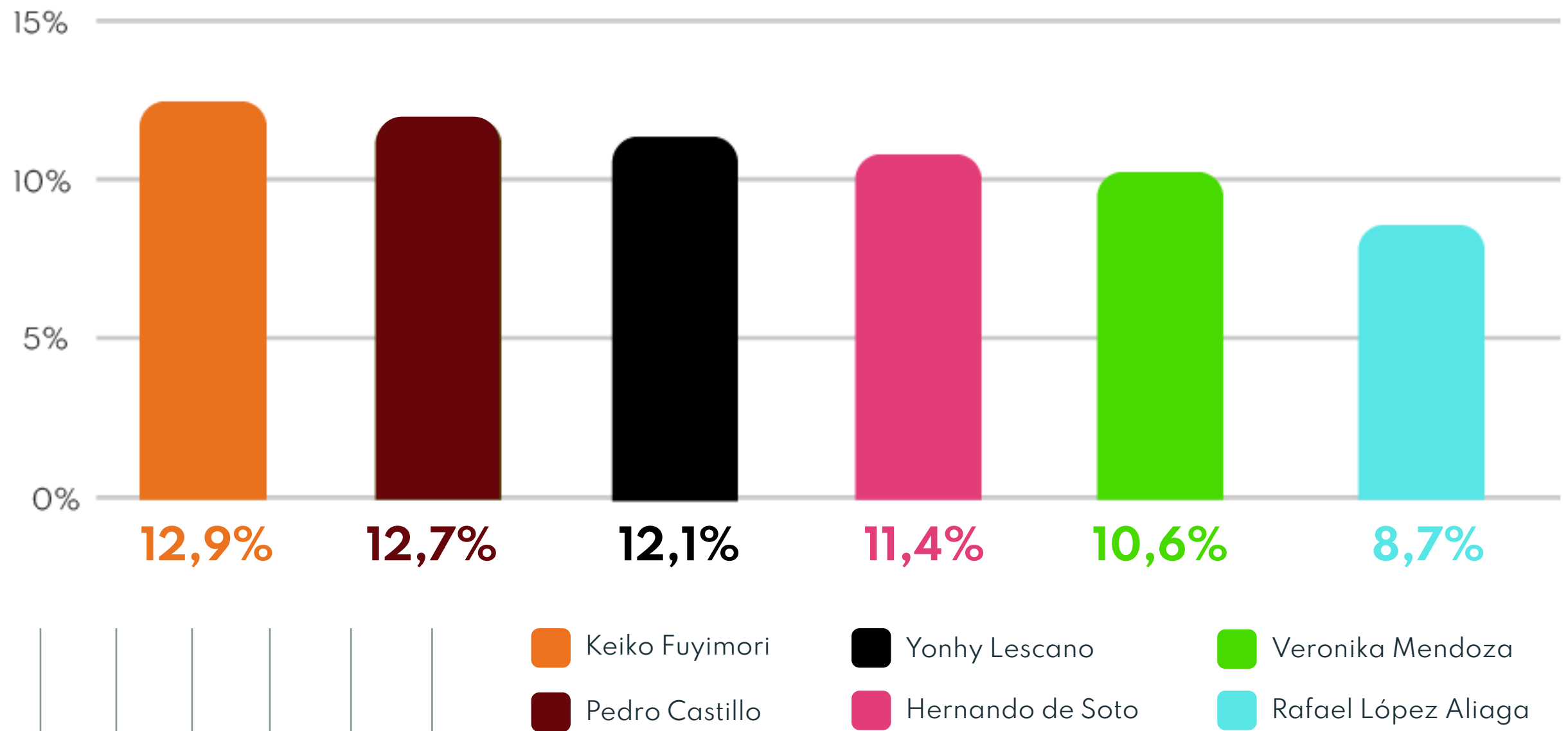
5. Las propuestas de campaña han sido difusas y poco claras. Los ejes estuvieron puestos en los temas de: la corrupción ante los escándalos desatados los últimos años que han

llevado al procesamiento e investigación de todos los presidentes desde el 2001 en adelante; la salud en el marco de la pandemia y las dificultades para la obtención de vacunas; la economía y el problema de la precarización laboral y el empleo informal; y la educación respecto a su financiamiento y la calidad educativa. El debate presidencial se llevó a cabo en 3 jornadas. Aunque hubo cruces y disputas entre candidatos/as, ninguno/a logró atraer a los/as indecisos.

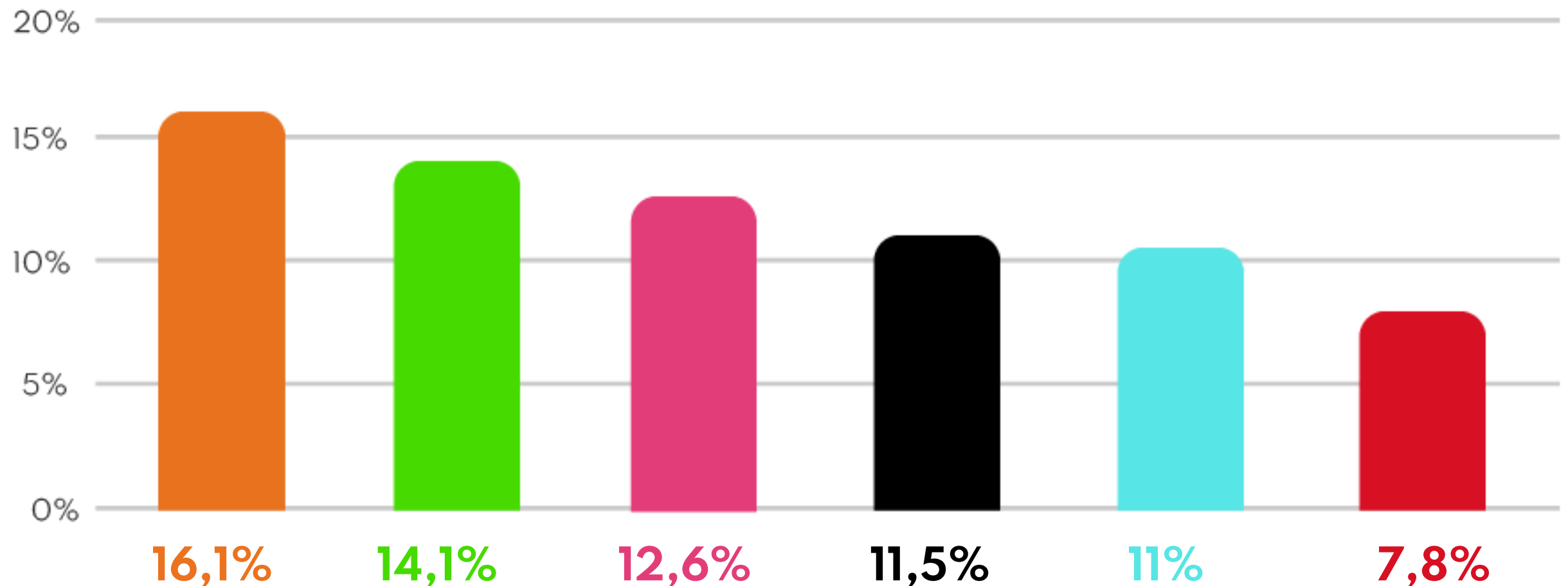
6. Respecto de la intención de voto para el Congreso, se proyecta para el próximo quinquenio un Congreso fragmentado en distintas fuerzas. Incluso es posible que quien gane la presidencia no obtenga mayoría en el Congreso.



Encuestas



Encuestas



Keiko Fuyimori
Verónica Mendoza

Hernando de Soto
Yonhy Lescano

Rafael López Aliaga
George Forsyth



⋮ Panorama pre-electoral

7. El Una novedad en esta elección es que se incorporó el distrito electoral 27 a través del cual los/as peruanos/as en el exterior podrán elegir y tener sus propios representantes en el Congreso.

8. Esta elección parece ser el reflejo de la crisis política de los últimos años. En el último quinquenio hubo 4 presidentes: Kuczynski, quien renunció en 2018 luego de un escándalo de corrupción; Vizcarra, quien fue vacado por el Congreso en 2020 también por un caso de corrupción; luego asumió Merino en lo que se conoce como un golpe parlamentario. El gobierno ilegítimo de Merino desencadenó las manifestaciones exigiendo su renuncia. Después de la fuerte represión



⋮ Panorama pre-electoral

policial que en una de esas manifestaciones se llevó la vida de dos jóvenes, Merino renunció. Finalmente, el Congreso designó a Sagasti como el presidente de transición hasta que asuma el/la nuevo/a presidente/a. La falta de liderazgos y las disputas por el poder entre el Ejecutivo y el Legislativo desencadenaron un fuerte rechazo de la población a la clase política en general y al Congreso en particular que se ve reflejado en esta elección.

9. En síntesis, la elección no ha despertado el entusiasmo de la población en la política. Las manifestaciones de noviembre del 2020 mostraban una efervescencia de la juven-

tud en las calles en lo que parecía ser un despertar en la política y sobre todo, exigiendo una nueva Constitución para el Perú. Sin embargo, el transcurrir del tiempo y el avance de la pandemia disolvió dicha dinámica, al punto tal que, en rasgos generales, en esta elección, no se percibe una renovación de las figuras políticas. Tampoco las propuestas de gobierno recogen los reclamos que se hicieron visibles en noviembre pasado. En suma, el 11 de abril, se espera que se definan 2 candidatos/as para una segunda vuelta que deberá llevarse a cabo en junio, confiando que, tal vez, a partir de allí se reconfigure el escenario poniendo fin a la crisis e incertidumbre política.



Participación

Población
33 035 304

Padrón
24 305 228

Votantes
17 064 107

Participación: 70.21%



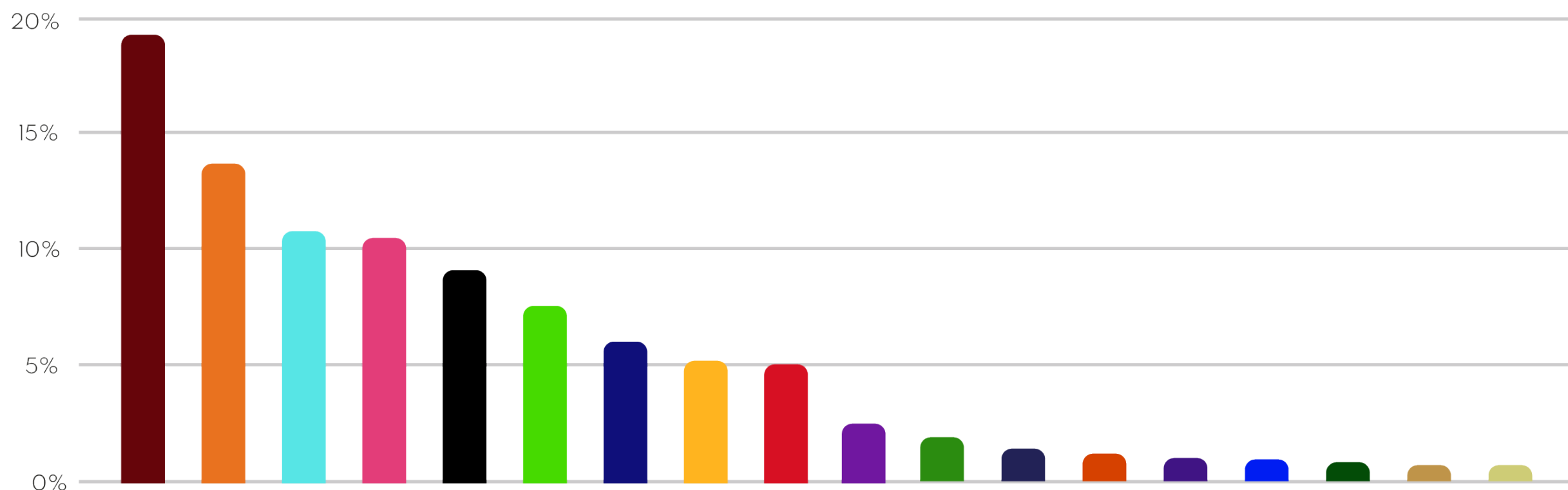
EN BLANCO: 2,099,255 (12,48%)

NULOS: 869,244 (5,17%)

Se registró un ausentismo del 29,79%



Resultados



<div></div> Pedro Castillo	<div></div> Yonhy Lescano	<div></div> George Forsyth	<div></div> Ollanta Humala	<div></div> Rafael Santos
<div></div> Keiko Fujimori	<div></div> Verónica Mendoza	<div></div> Julio Guzman	<div></div> José Vega	<div></div> Andrés Alcántara
<div></div> Rafael López Aliaga	<div></div> César Acuña	<div></div> Alberto Beingolea	<div></div> Ciro Gálvez	
<div></div> Hernando de Soto	<div></div> Daniel Urresti	<div></div> Daniel Salaverry	<div></div> Marco Arana	



Resultados



PEDRO CASTILLO
Perú Libre
19%



KEIKO FUJIMORI
Fuerza Popular
13,4%



RAFAEL LÓPEZ ALIAGA
Renovación Popular
11,7%



HERNANDO DE SOTO
Avanza País
11,6%



YONHY LESCANO
Acción Popular
9,1%

7,9% - Verónica Mendoza | Juntos por el Perú

6% - César Acuña | Alianza para el Progreso

5,6% - Daniel Urresti | Podemos Perú

5,6% - George Forsyth | Victoria Nacional

2,2% - Julio Guzmán | Partido Morado

2% - Alberto Beingolea | Partido Popular Cristiano

1,7% - Daniel Salaverry | Somos Perú

1,6% - Ollanta Humala | Partido Nacionalista Peruano

0,7% - José Vega | Unión por el Perú

0,6% - Ciro Gálvez | Renacimiento Unido Nacional

0,5% - Marco Arana | Frente Amplio

0,4% - Rafael Santos | Perú Patria Segura

0,4% - Andrés Alcántara | Democracia Directa



⋮ Perfil de candidatos



PEDRO CASTILLO

Edad : 51 años

Vicepresidente : Dina Boluarte

2do Vicepresidente : -

Partido : Perú Libre

Visión económico-política : Marxista

Biografía :

Castillo, oriundo de Cajamarca, es docente de una zona rural, mágister en psicología educativa. Desde 2002 participa en política, primero desde Perú Posible, el partido de Alejandro Toledo, y desde 2017 en Perú Libre. Ese mismo año lideró una huelga docente de dos meses.



⋮ Perfil de candidatos



KEIKO FUJIMORI

Edad : 45 años

Vicepresidente : Luis Galarreta

2do Vicepresidente : Patricia Juárez

Partido : Fuerza Popular

Visión económico-política : Neoliberal

Biografía :

Licenciada en administradora de empresas por la Boston University y magíster en administración de empresas por la Columbia University. Fue congresista de la República durante el periodo 2006-2011. Fue candidata a la presidencia en 2011 y en 2016, llegando en ambos casos a la segunda vuelta. Desde el 2018 es investigada por el Ministerio Público a causa de los aportes irregulares de campaña en medio del caso Lava Jato.



El análisis

POR FLORENCIA TURSI COLOMBO

LA SORPRESA

El candidato Pedro Castillo de Perú Libre fue el candidato más votado con el 19,08% de los votos. Castillo es la sorpresa de la elección, ya que las encuestas lo daban por debajo del cuarto puesto. Sólo una encuesta lo puso en segundo lugar, justo antes de la veda electoral.

¿POR QUÉ PEDRO CASTILLO?

Castillo supo expresar con claridad el reclamo de una nueva constitución, una nueva reforma agraria y la nacionalización

de los recursos ante la moderación de otros/as candidatos/as de izquierda. Oriundo de Cajamarca, es docente rural y magíster en psicología educativa. Desde 2002 participa en política, primero desde Perú Posible, el partido de Alejandro Toledo, y desde 2017 en Perú Libre. Ese mismo año lideró una de las huelgas docentes más importantes de los últimos años que tuvo una duración de tres meses. Perú Libre es un partido reciente, fundado a nivel nacional en 2016, proviene del armado político de Vladimir Cerrón en el departamento de Junín. Es un partido de izquierda, declarado abiertamente marxista, con posiciones tradicionales (o conservadoras) en cuanto a lo social -por ejemplo, Castillo declaró que el matrimonio igualitario no es un asunto urgente ni prioritario en un posible gobierno suyo y está en contra del aborto legal,



El análisis

seguro y gratuito-. Durante la campaña buscó diferenciarse de la “nueva izquierda limeña”, en referencia a Juntos por el Perú y Verónica Mendoza (pese a que es cusqueña), y representar los intereses campesinos del interior del Perú.

LO ESPERADO

La fragmentación política es una característica de hace años pero que, en esta elección, no ha dejado un claro ganador/a. Los dos primeros, Castillo y Fujimori, juntos suman poco más del 32% de los votos, mientras que el restante 68% se reparte entre 16 candidatos/as, de los cuales al menos 6 candidatos/as superaron el 5%. Se esperaba para esta elección una dispersión del voto, expresión de la desafección de la población en la política ya que, a una semana de la votación,



El análisis

había un gran porcentaje que aún no había decidido su voto. De hecho, el índice de participación fue del 73.89%, un bajo número teniendo en cuenta que en las anteriores presidenciales se había superado el 82% de participación.

DERECHAS E IZQUIERDAS

Semanas antes de la elección se vaticinaba un balotaje entre derechas, es decir entre 2 candidatos conservadores, esto como resultado de una fragmentación de la derecha peruana en, al menos, 5 candidatos distintos. También en sintonía con lo que había sucedido hace 5 años cuando pasaron a la segunda vuelta un candidato representante de la derecha neoliberal, Pedro Pablo Kuczynski (PPK), y la candidata re-

presentante de la derecha fujimorista (también neoliberal), Keiko Fujimori. Sin embargo, la dispersión del voto sumado a la profundización de la crisis política, propició un escenario para el ascenso de sectores más emparentados a la izquierda. Aunque, también la izquierda tuvo distintos representantes. Castillo fue quien supo encauzar y dar significado a la crisis política desde la izquierda. A diferencia de Verónica Mendoza, quien fue moderando su discurso, incluso su propuesta de una nueva Constitución quedó en segundo plano durante la campaña ante los ataques y agravios con otros candidatos, Castillo casi no recibió agravios directos y fue claro en sus propuestas al plantear la necesidad de una nueva Constitución y elevar el presupuesto tanto en salud como en educación al 10% del PBI.



El análisis

EL CONGRESO

Hay 10 fuerzas políticas que obtuvieron bancada en el Congreso aunque ninguna ha obtenido mayoría. Perú Libre habría obtenido 37 curules, Fuerza Popular 24 curules, Acción Popular 17, Alianza Para el Progreso 15, Renovación Popular 13, Avanza País 7, Podemos Perú 5, Somos Perú 4, Juntos por el Perú 5 y el Partido Morado 3 curules. La elección para el Congreso puso de manifiesto la debilidad de los partidos políticos peruanos y la desaparición de ciertos partidos tradicionales como el APRA. Quien gane la segunda vuelta no tendrá mayoría en el Congreso y deberá aliarse con otros partidos.



Asamblea



Perú Libre	37
Fuerza Popular	24
Acción Popular	17
Alianza para el Progreso	15
Renovación Popular	13
Avanza País	7
Juntos por el Perú	5
Podemos Perú	5
Somos Perú	4
Partido Morado	3



El análisis

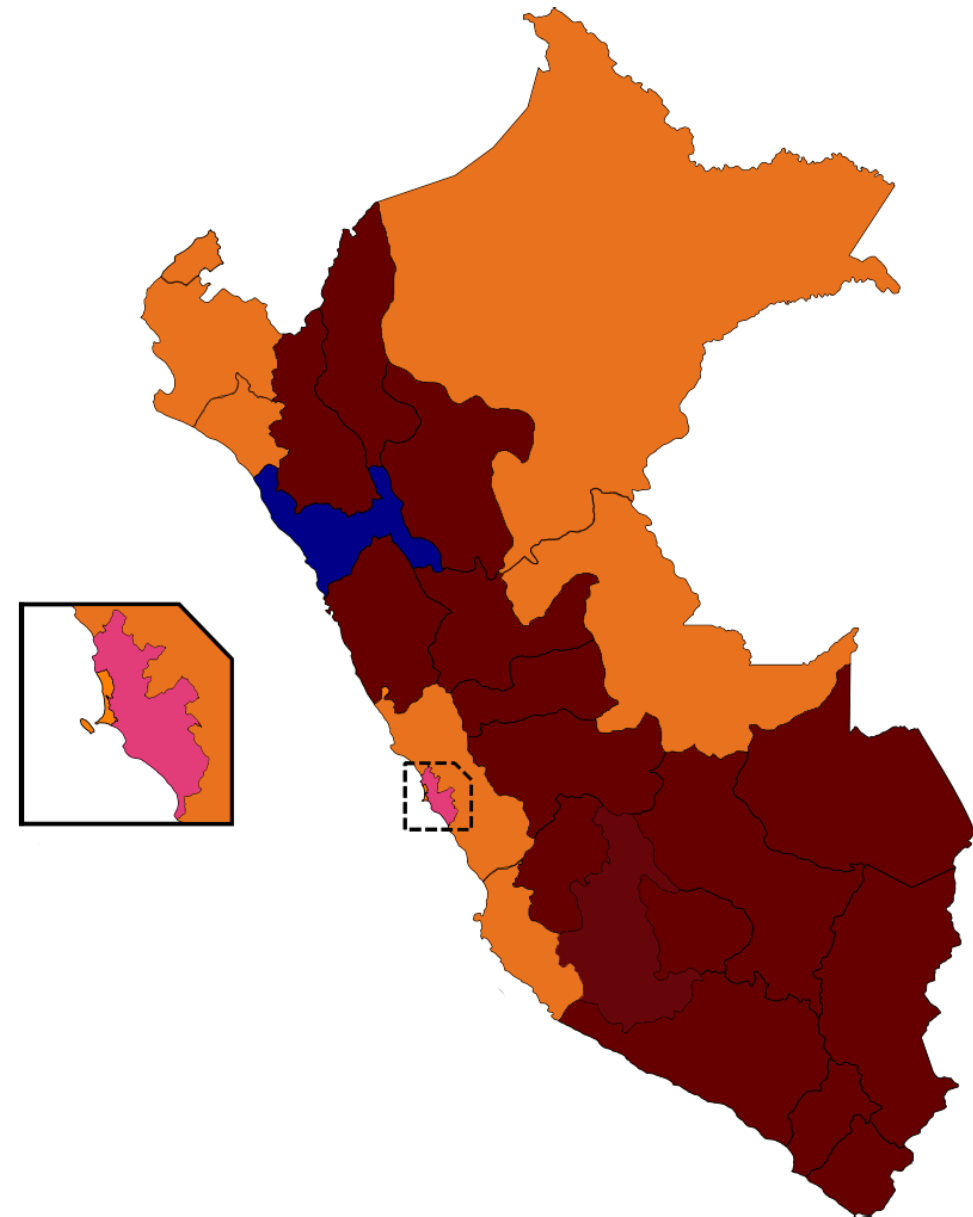
EL TERRITORIO

Castillo ganó en 16 departamentos (Cajamarca, Amazonas, San Martín, Áncash, Arequipa, Moquegua, Ayacucho, Tacna, Puno, Cusco, Apurímac, Huancavelica, Junín, Pasco, Huánuco y Madre de Dios), mientras que Keiko ganó en 7 (Callao, Ica, Lambayeque, Loreto, Piura, Tumbes y Ucayali). Por su parte, De Soto se impuso en Lima y Cesar Acuña en La Libertad. Aquellas regiones en donde Castillo obtuvo un mayor porcentaje, sobre todo el sur y la sierra central, son aquellas que, en 2016, votaron por Verónica Mendoza (en esa elección quedó en tercer lugar con el 18,74%) y en 2011 votaron por Ollanta Humala, se da allí con más fuerza un voto anti-neoliberal y anti-Fujimori



Resultados

-  Pedro Castillo
-  Keiko Fujimori
-  Hernando de Soto
-  César Acuña



El análisis

UNA VISIÓN DEL CONTEXTO

La complejidad del panorama dificulta pensar la disputa por la segunda vuelta solamente como una disputa entre izquierda y derecha. La elección es, además, reflejo de la crisis política, la crisis de representación, la falta de liderazgos y el desencanto de la población con la clase política tradicional y con las instituciones. A esto hay que sumarle la situación de la pandemia. La pandemia visibilizó las desigualdades y profundizó la crisis, más de 2 millones de peruanos/as perdieron su empleo en el 2020. El resultado de la primera vuelta marca una polarización entre figuras políticas antagónicas que han sabido expresar la crisis. Mientras que Keiko Fujimori hace campaña con la estabilidad, es decir, mantener la cons-

titución del 93 y volver al crecimiento económico de años previos (el llamado milagro peruano de los años 2007-2015 que, pese a que, fue un gran crecimiento, no redistribuyó esa prosperidad), por el otro lado, Pedro Castillo hace campaña con los ronderos rurales, buscando consensos para una Asamblea Constituyente y una nueva Constitución.

UNA HIPÓTESIS SOBRE LA SEGUNDA VUELTA

Es la tercera oportunidad en la que Keiko Fujimori llega a una segunda vuelta. En las dos anteriores pesó más su imagen negativa. La consigna "Fujimori nunca más", fue suficiente para agrupar a gran parte del espectro político a votar en su contra. En 2011 Humala ganó en segunda vuelta con el



El análisis

51,45%, mientras que Keiko obtuvo el 48,55%. En 2016 PPK obtuvo 50,12% y Keiko 49,88%. La diferencia fue siempre reducida. En esta tercera oportunidad el escenario parece favorecerle, por un lado la fragmentación de la derecha en la primera vuelta juega a su favor al saber que puede sumar ese voto, siendo ella la candidata más moderada ante las polémicas declaraciones de algunos candidatos como Lopez Aliaga. Por otro lado, el “izquierdismo” de Castillo hace suponer que los tradicionales sectores limeños jamás le brindarían su apoyo, sumado a que los medios de comunicación y la propia Keiko movilizan la imagen del conflicto armado interno, al expresar la falsa idea pero que yace en el sentido común peruano de que toda izquierda es terrorista, lo que se denomina como el “terruqueo”.

